



7 НАЧИНА ДА ПЪТУВАШ ИКОНОМИЧНО

Намали разходите, а не посетените места
Не позволявай на тревогите, свързани с бюджета,
да застанат на пътя на вълнуващото ти пътуване из Европа.
Ето някои важни съвети за максимално добро преживяване
по време на пътуванията ти с DiscoverEU.

1. БЪДИ ПОДГОТВЕН

Планирай маршрута си, за да има по-малко изненади. Направи си списък, предварително резервирай необходимото, провери при доставчика си на мобилни услуги какви са евентуални разходи при пътуване извън ЕС (Исландия, Сърбия и т.н.) и обмисли разделяне на разходите, ако пътуваш като част от група.

2. ИЗЛЕЗ ИЗВЪН УТЪПКАНИТЕ ПЪТИЦА

Места, които не са толкова популярни сред туристите, и по-малки дестинации – това е крайъгълният камък на философията за пътувания на DiscoverEU. Разгледай градове, които не са толкова скъпи, пътувай извън сезона, ако имаш възможност, и потърси билети за обществен транспорт за времето извън час пик.

3. ИЗПОЛЗВАЙ КАРТАТА СИ ЗА НАМАЛЕНИЯ DiscoverEU

Освен туристическия паспорт, ЕС предлага на всички избрани млади пътешественици карта с отстъпка от асоциацията „Европейска младежка карта“. Възползвай се от отстъпки за мероприятия в сферата на културата, обучението, природата, спорта – плюс местен транспорт, подслон, храна. Провери какво се предлага в страните, които посещаваш.

4. СЛЕДИ РАЗХОДИТЕ СИ

Увери се, че няма да надхвърлиш определения бюджет! Записвай си разходите в бележник или в някое приложение – определи си колко трябва да харчиш и се придържай към тази сума по време на пътуването.

5. ПЪТЕШЕСТВАНЕТО НЕ ТРЯБВА ДА СТРУВА ЦЯЛО СЪСТОЯНИЕ

Пътувай екологично с електрически скутери и електрически велосипеди, където е възможно. Също така търси трамваи и други (обикновено евтини) услуги на обществения транспорт, туристически автобуси с множество обозначени спирки за качване и слизане и не оставяй вкъщи удобните обувки, които ще ти помогнат докато обикаляш и опознаваш нови места пеша. Бъди нащрек, когато се придвижваш със средства като електрически скутери.

6. УЧАСТВАЙ В СРЕЩИТЕ НА DiscoverEU

Запознай се с нови приятели и пътешественици. Много от местата на срещите предлагат и храна и/или подслон, затова потърси такива, описани тук.

7. НАПРАВИ РАЗУМНА РЕЗЕРВАЦИЯ ЗА НАСТАНЯВАНЕТО

Търси евтини младежки хостели, които предлагат храна, като безплатна закуска, обяд или и двете. Пътуване в група? Защо да не спите в една стая, за да е по-евтино!

РАЗХОДКИ, А НЕ РАЗХОДИ

Не забравяй, че най-добрите спомени са безплатни и представляват най-добрите сувенири. При пътуването са важни срещите с хора и опознаването на Европа – така че напълни душата, а не куфара си.

europa.eu/youth/discovereu_bg

@EuropeanYouthEU

EuropeanYouthEU

@European_Youth_EU

РАЗШИРИ
ХОРИЗОНТИТЕ
СИ

#DiscoverEU

Erasmus+

Youth



7 ZPŮSOBŮ, JAK CESTOVAT S OMEZENÝM ROZPOČTEM

Omezte náklady, nikoli své cestovatelské touhy
Myslíte si, že s omezeným rozpočtem nelze podniknout
vzrušující cestu po Evropě? Zde je pár dobrých tipů,
jak si skvěle užít cestování s DiscoverEU.

1. PŘIPRAVTE SE

Naplánujte si trasu, aby vás moc věcí nezaskočilo. Napište si kontrolní seznam, zarezervujte si věci předem, ověřte si u svého mobilního operátora případné náklady ohledně cest mimo EU (Island, Srbsko atd.) a zvažte, jak se podělit o výdaje, pokud cestujete ve skupině.

2. VYRAZTE MIMO VYŠLAPANÉ CESTY

Základem cestovatelské filozofie DiscoverEU je navštěvovat menší místa, kde není tolik turistů. Najděte si méně drahá města, vydejte se tam pokud možno mimo sezónu a hledejte jízdenky na veřejnou dopravu mimo špičku.

3. VYUŽÍVEJTE SLEVOVOU KARTU DiscoverEU

Kromě cestovního průkazu nabízí EU všem vybraným mladým cestovatelům slevovou kartu asociace Evropské karty mládeže. Využijte slevy na prohlídky a aktivity v oblasti kultury, vzdělávání, přírody a sportu a také slevy na místní dopravu, ubytování a stravování. **Co můžete navštívit** v zemích, kam cestujete.

4. SLEDUJTE SVÉ VÝDAJE

Nepřekračujte rozpočet! Zapišete si do sešitu nebo do aplikace své výdaje – zjistíte, kolik maximálně můžete utratit, a při cestování se toho držte.

5. CESTUJTE ŠETRNĚ K ŽIVOTNÍMU PROSTŘEDÍ

Pokud možno cestujte ekologicky, využijte třeba elektrokoloběžku nebo elektrokolo. Svezte se tramvají nebo jinými (obvykle levnými) prostředky MHD, využijte dopravu hop-on/hop-off a nezapomeňte si doma boty, ve kterých se vám bude dobře chodit. A při jízdě na elektrokoloběžce buďte opatrní!

6. DiscoverEU NABÍZÍ SPOLEČNÁ SETKÁNÍ

Poznejte nové přátele a cestovatele. Na mnoha setkáních se nabízí i jídlo a/nebo ubytování, takže si je nenechte ujít. **Více zde.**

7. REZERVUJTE SI UBYTOVÁNÍ S ROZMYSLEM

Hledejte hostely pro mladé, které nabízejí jídlo, například bezplatnou snídani, oběd nebo obojí. Cestujete ve skupině? Možná byste mohli být na pokojích společně a ušetřit!

ZÁŽITKY, A NE VÝDAJE

Pamatujte, že nejhezčí vzpomínky bývají zadarmo a jsou to nejlepší suvenýry. Cestovat znamená setkávat se s lidmi a objevovat Evropu – tak se nevracejte s plným kufrem, ale s hlavou plnou zážitků.

europa.eu/youth/discovereu_cs

@EuropeanYouthEU

EuropeanYouthEU

@European_Youth_EU

ROZŠIŘTE
SVÉ
OBZORY

#DiscoverEU

Erasmus+

Youth



7 MÅDER AT REJSE BILLIGT

Spar på pengene, ikke på oplevelserne
Lad ikke budgetproblemer stå i vejen for din spændende rejse gennem Europa. Her er nogle af de bedste tips til at få mest muligt ud af dine rejser, mens du er på DiscoverEU.

1. VÆR VELFORBEREDT

Planlæg din rute, og få færre overraskelser. Lav en tjekliste, book på forhånd, tjek dit mobilselskab for mulige ekstraudgifter på rejser uden for EU (Island, Serbien osv.), og overvej at dele udgifterne, hvis I rejser som del af en gruppe.

2. GÅ UDEN FOR DEN SLAGNE VEJ

Mindre overrendte og mere beskedne destinationer er en hjørnesteen i DiscoverEUs rejsefilosofi. Vælg billigere byer, rejs uden for sæsonen, hvis du kan, og søg efter billetter til offentlig transport i trafiksvage perioder.

3. BRUG DIT DiscoverEU- RABATKORT

Ud over rejsekortet tilbyder EU alle udvalgte unge rejsende et rabatkort fra Den Europæiske Sæmslutning for Ungdomskort. Få rabat på besøg og aktiviteter inden for kultur, læring, natur, sport – samt lokal transport, indkvartering og mad. Se, hvad der er tilgængeligt i de lande, du besøger.



4. HOLD STYR PÅ DINE UDGIFTER

Sørg for ikke at overskride budgettet! Skriv dine udgifter i en notesbog eller en app – du skal vide, hvor meget du skal bruge, og du skal holde styr på det undervejs.

5. NYE OPLEVELSER BØR IKKE VÆRE PÅ JORDENS BEKOSTNING

Rejs grønt med elløbehjul og elcykler, hvor det er muligt. Find også sporvogne og andre (normalt billige) offentlige transporttjenester, hop on/hop off-tjenester, og tag praktiske sko med til udforskning til fods, når du går i gang! Husk at passe på, når du bruger transportmidler som elløbehjul.

6. DELTAG I DiscoverEU MEET-UPS

Mød nye venner og rejsende. Mange Meet-ups tilbyder også mad og/eller indkvartering, så find dem [her](#).



7. BOOK DIN OVERNATNING MED OMTANKE

Kig efter billige vandrehjem, der tilbyder mad som f.eks. gratis morgenmad, frokost eller begge dele. Rejser I som gruppe? Hvorfor ikke dele et værelse for at holde prisen nede!

OPLEVELSER, IKKE UDGIFTER

Husk, at de bedste minder er gratis, og at de er de bedste souvenirs. Rejsen handler om at mødes med mennesker og udforske Europa – så fyld din sjæl, ikke din kuffert.

europea.eu/youth/discovereu_da

@EuropeanYouthEU

EuropeanYouthEU

@European_Youth_EU

UDVID
DIN
HORISONT

#DiscoverEU

Erasmus+

Youth



7 MÖGLICHKEITEN, MIT SCHMALEM GELDBEUTEL ZU REISEN

Spar am Budget, nicht am Vergnügen
Lass dir den Spaß an einer spannenden Europareise nicht durch Geldsorgen verderben. Hier sind ein paar Tipps, wie du das Beste aus deinem DiscoverEU-Trip machen kannst.



1. BEREITE DICH VOR

Plane deine Route, um Überraschungen vorzubeugen. Mach dir eine Checkliste, buche Dinge im Voraus, erkundige dich bei deinem Mobilfunkanbieter nach möglichen Kosten für Reisen außerhalb der EU (Island, Serbien usw.) und überlege, ob sich Kosten aufteilen lassen, wenn du in einer Gruppe reist.

2. VERLASSE DIE AUSGETRETENEN PFADE


Kleinere und weniger touristische Reiseziele sind zentraler Teil der Reisephilosophie von DiscoverEU. Mache günstigere Städte ausfindig, meide nach Möglichkeit die Hauptsaison und nutze billigere Fahrpreise für öffentliche Verkehrsmittel außerhalb der Stoßzeiten.



3. NUTZ DIE

DiscoverEU-RABATTKARTE

Neben dem Travel-Pass bietet die EU allen ausgewählten jungen Reisenden auch eine Rabattkarte der European Youth Card Association an. Damit bekommst du Preisnachlässe für Kultur- und Lernangebote sowie Natur- und Sportaktivitäten – und dazu bei Nahverkehr, Unterkunft und Verpflegung. **Schau nach, was es auf deiner Reiseroute gibt.**



4. BEHALTE DEINE AUSGABEN IM AUGE

Pass auf, dass du dein Budget nicht sprengst! Halte die Kosten in einem Notizbuch oder einer App fest – so weißt du, welche Ausgaben anstehen, und behältst beim Reisen den Überblick.

5. DIE ERDE SOLLTE NICHT DRAUFZAHLEN

Beweg dich möglichst umweltschonend mit E-Scootern und E-Bikes fort. Nutze außerdem die Straßenbahn und andere (normalerweise billige) öffentliche Verkehrsmittel sowie „Hop on/Hop off“-Services, und nimm bequeme Schuhe für Streifzüge zu Fuß mit! Und fahr vorsichtig, wenn du zum Beispiel E-Scooter benutzt.

6. GEH ZU

DiscoverEU-TREFFEN

Hier triffst du andere Reisende und kannst Freundschaften schließen. Viele dieser Treffen – **hier** zu finden – sind inklusive Verpflegung und/oder Unterkunft, mach dich also schlau.



7. BUCHE DEINE ÜBERNACHTUNGEN MIT BEDACHT

Halte Ausschau nach günstigen Hostels, die Verpflegung anbieten, wie kostenloses Frühstück, Mittagessen oder beides. Seid ihr als Gruppe unterwegs? Warum nicht ein Zimmer teilen, um die Kosten gering zu halten!

ERFAHRUNGEN STATT AUSGABEN

Denke daran, dass wunderschöne Erinnerungen nichts kosten und die allerbesten Mitbringsel sind. Bei der Reise geht es darum, Leute kennenzulernen und Europa zu erkunden – reise daher mit leichtem Gepäck und bereichere deine Seele.

europa.eu/youth/discovereu_de

@EuropeanYouthEU

EuropeanYouthEU

@European_Youth_EU

ERWEITERE DEINEN HORIZONT

#DiscoverEU


Erasmus+

Youth



7 ΤΡΟΠΟΙ ΓΙΑ ΝΑ ΤΑΞΙΔΕΥΣΕΙΣ ΟΙΚΟΝΟΜΙΚΑ

Μείωσε τις δαπάνες, όχι τις εξορμήσεις σου
Μην αφήσεις χρηματικές ανησυχίες να σε εμποδίσουν να κάνεις
το δικό σου συναρπαστικό ταξίδι στην Ευρώπη.
Θέλουμε να σου δώσουμε ορισμένες χρήσιμες συμβουλές
για να απολαύσεις στο μέγιστο τα ταξίδια σου με το DiscoverEU.



3. ΑΞΙΟΠΟΙΗΣΕ ΤΗΝ ΕΚΠΤΩΤΙΚΗ ΣΟΥ ΚΑΡΤΑ DiscoverEU

Πέραν από το ταξιδιωτικό σου πάσο, η ΕΕ προσφέρει σε όλους τους νέους και τις νέες που επελέγησαν μια εκπτωτική κάρτα του Ευρωπαϊκού Οργανισμού Κάρτας Νέων. Δικαιούσαι εκπτώσεις για επισκέψεις και δραστηριότητες στο πεδίο του πολιτισμού, της μάθησης, της φύσης, του αθλητισμού, καθώς και των τοπικών μεταφορών, της στέγασης και της διατροφής. Δες τι είναι διαθέσιμο στις χώρες που θα επισκεφτείς.



4. ΠΑΡΑΚΟΛΟΥΘΗΣΕ ΤΑ ΕΞΟΔΑ ΣΟΥ

Φρόντισε να μην ξεδεύεις περισσότερα από όσα έχεις υπολογίσει! Σημείωνε τα έξοδά σου σε ένα σημειωματάριο ή μια εφαρμογή – υπολόγισε πόσα χρήματα μπορείς να ξεδεύεις και φρόντισε να μη βγεις εκτός προϋπολογισμού όσο περνούν οι μέρες.

5. ΕΞΕΡΕΥΝΗΣΗ ΧΩΡΙΣ ΠΟΛΛΑ ΕΞΟΔΑ

Ταξίδεψε με ηλεκτρικό σκούτερ και ηλεκτρικό ποδήλατο, όπου δυνατόν, ώστε οι μετακινήσεις σου να είναι φιλικές προς το περιβάλλον. Επίσης, χρησιμοποίησε το τραμ και άλλα (συνήθως φθηνά) μέσα δημόσιων συγκοινωνιών, άλλαξε μέσα μεταφοράς όσες φορές θέλεις και βάλε βολικά παπούτσια όσο εξερευνάς με τα πόδια και παράλληλα ασκείται! Να προσέχεις όταν χρησιμοποιείς οχήματα, όπως τα ηλεκτρικά σκούτερ.

6. ΕΛΑ ΣΤΙΣ ΣΥΝΑΝΤΗΣΕΙΣ ΤΟΥ DiscoverEU

Κάνε νέους φίλους και ταξιδιώτες. Σε πολλές συναντήσεις προσφέρεται επίσης δωρεάν φαγητό και/ή κατάλυμα. Γι' αυτό αναζητήσε τις, είναι διαθέσιμες εδώ.



7. ΕΠΙΛΕΞΕ ΚΑΤΑΛΥΜΑ ΜΕ ΣΥΝΕΣΗ

Ψάξε για οικονομικούς Ξενώνες φιλοξενίας νέων που προσφέρουν φαγητό, π.χ. δωρεάν πρωινό, μεσημεριανό ή και τα δύο. Το ταξίδι σου είναι ομαδικό; Μια καλή ιδέα είναι να μοιραστείς το δωμάτιο για να περιορίσεις τα έξοδα!

ΕΜΠΕΙΡΙΕΣ, ΟΧΙ ΕΞΟΔΑ

Να θυμάσαι ότι οι πιο σπουδαίες αναμνήσεις προσφέρονται δωρεάν και αποτελούν τα καλύτερα ενθύμια. Ταξιδεύεις για να γνωρίσεις κόσμο και να εξερευνήσεις την Ευρώπη – φρόντισε, λοιπόν, να γεμίσεις την ψυχή σου κι όχι τη βαλίτσα σου.

europa.eu/youth/discovereu_el

@EuropeanYouthEU

EuropeanYouthEU

@European_Youth_EU

1. ΠΡΟΕΤΟΙΜΑΣΟΥ

Προγραμμάτισε τη διαδρομή σου για να μη βρεθείς προ εκπλήξεων. Φτιάξε μια λίστα, κάνε κρατήσεις εκ των προτέρων, ρώτα τον πάροχο κινητής τηλεφωνίας σου αν ισχύουν πρόσθετα τέλη για ταξίδια εκτός ΕΕ (στην Ισλανδία, στην Σερβία κλπ) και δες μήπως μπορείς να μοιραστείς τα έξοδα, σε περίπτωση που ταξιδεύεις με άλλα άτομα.

2. ΜΕΙΝΕ ΜΑΚΡΙΑ ΑΠΟ ΤΑ ΤΟΥΡΙΣΤΙΚΑ ΜΕΡΗ

Οι λιγότερο τουριστικοί και μικρότεροι προορισμοί είναι ο ακρογωνιαίος λίθος της ταξιδιωτικής φιλοσοφίας του DiscoverEU. Βρες πιο οικονομικές πόλεις, ταξίδεψε, αν μπορείς, εκτός τουριστικής σεζόν και αναζήτησε εισιτήρια εκτός ωρών αιχμής για τα δημόσια μέσα μεταφοράς.

ΔΙΕΥΡΥΝΕ
ΤΟΥΣ
ΟΡΙΖΟΝΤΕΣ
ΣΟΥ

#DiscoverEU

Erasmus+

Youth



7 WAYS TO TRAVEL ON A BUDGET

Cut costs, not corners
 Don't let budget concerns get in the way of your exciting trip through Europe. Here's some top tips for getting the most out of your travels while you DiscoverEU.



1. BE PREPARED

Plan your route for fewer surprises. Make a checklist, book things in advance, check your mobile phone provider for possible costs for travel outside the EU (Iceland, Serbia etc.) and consider splitting costs if travelling as part of a group.


2. GO OFF THE BEATEN TRACK

Less touristy and smaller destinations are a cornerstone of DiscoverEU's travel philosophy. Seek out less expensive cities, travel off- season if you can and seek off-peak tickets for public transport.



3. USE YOUR DiscoverEU DISCOUNT CARD

On top of the travel pass, the EU offers all selected young travellers a discount card from the European Youth Card Association. Enjoy discounts for visits and activities in culture, learning, nature, sports – plus local transport, accommodation and food. **Check what's available** in the countries you're visiting.



4. TRACK YOUR EXPENSES

Ensure you don't go over budget! Make notes of costs in a notebook or app – know how much you have to spend and keep on top of it as you go along.

5. EXPLORING SHOULDN'T COST THE EARTH

Travel green with e-scooters and e-bikes where possible. Also, seek out trams and other (usually cheap) public transport services, hop on/hop off services, and bring comfy shoes for exploring on foot while getting your steps in! Remember to take care when using vehicles like e-scooters.

6. ATTEND DiscoverEU MEET-UPS

Meet new friends and travellers. Many Meet-ups also offer food and/or accommodation, so seek them out [here](#).



7. BOOK ACCOMMODATION WISELY

Look for cheap youth hostels that offer food, like free breakfast, lunch or both. Travelling as a group? Why not share a room to keep it cheap!

EXPERIENCES, NOT EXPENSES

Remember, the greatest memories are free and make the best souvenirs. The trip is about meeting people and exploring Europe – so fill your soul, not your suitcase.

EXPAND YOUR COMFORT ZONE

#DiscoverEU

- europa.eu/youth/discovereu_en
- @EuropeanYouthEU
- EuropeanYouthEU
- @European_Youth_EU

Erasmus+ Youth



7 FORMAS DE VIAJAR CON UN PRESUPUESTO REDUCIDO

Reduce gastos sin renunciar a lo imprescindible. No dejes que el dinero sea un obstáculo para disfrutar de un emocionante viaje por Europa. Aquí tienes algunos consejos para aprovechar al máximo tu experiencia DiscoverEU.

1. PREPÁRATE

Planifica tu ruta para no llevarte sorpresas. Haz una lista de las cosas necesarias a llevar, reserva con antelación, consulta a tu proveedor de telefonía móvil para conocer los posibles costes para viajes fuera de la UE (Islandia, Serbia, etc.) y piensa en compartir gastos si viajas como parte de un grupo.

2. SALTE DE LAS RUTAS TRADICIONALES

Los destinos menos turísticos y más pequeños son el elemento básico de la filosofía de viaje de DiscoverEU. Busca ciudades menos caras, viaja fuera de temporada si puedes y busca billetes fuera de las horas punta para el transporte público.

3. UTILIZA TU TARJETA DE DESCUENTO DiscoverEU

Además del bono de viaje, la UE ofrece a todos los jóvenes viajeros seleccionados una tarjeta de descuento de la Asociación Europea del Carné Joven. Disfruta de descuentos en visitas y actividades en los ámbitos de la cultura, el aprendizaje, la naturaleza y el deporte, así como en el transporte local, el alojamiento y la comida. Comprueba qué hay disponible en los países que vayas a visitar.

4. HAZ UN SEGUIMIENTO DE LOS GASTOS

¡Asegúrate de no exceder el presupuesto! Anota los gastos en un cuaderno o aplicación: así sabrás cuánto tienes para gastar y lo tendrás todo bajo control a medida que te desplazas.

5. EXPLORA SIN CONTAMINAR

Viaja de manera ecológica con patinetes y bicicletas eléctricos siempre que sea posible. Además, busca tranvías y otros servicios de transporte público (por lo general, baratos), así como servicios de transporte que te permitan subir y bajar cuando quieras, y lleva calzado cómodo con el que puedas explorar a pie y sumar pasos. Recuerda ir con cuidado al utilizar vehículos como los patinetes eléctricos

6. ASISTE A ENCUENTROS DE DiscoverEU

Haz nuevas amistades y conoce a otros viajeros. En muchos encuentros también se proporciona comida o alojamiento. Descúbrelos [aquí](#).

7. RESERVA ALOJAMIENTO CON CABEZA

Busca hostales juveniles baratos que incluyan la comida, como el desayuno, el almuerzo o ambos. ¿Viajas en grupo? ¿Por qué no compartir una habitación para que sea más barato?

EXPERIENCIAS, NO GASTOS

Recuerda, los buenos recuerdos son gratis y son siempre los mejores. El viaje consiste en conocer gente y explorar Europa, así que llena tu alma, no tu maleta.

europa.eu/youth/discovereu_es

@EuropeanYouthEU

EuropeanYouthEU

@European_Youth_EU

EXPANDE
TUS
HORIZONTES

#DiscoverEU

Erasmus+

Youth



SEITSE SOOVITUST REISIMISEKS PIIRATUD EELARVEGA

Vähenda kulusid, mitte kogemusi
Ära lase eelarvemurel takistada põnevat reisi Euroopas.
Siin on mõned näpunäited, kuidas saada DiscoverEU-
reisidest võimalikult palju.

1. TEE ETTEVALMISTUSI

Planeeri oma teekond, et ootamatusi oleks vähem. Koosta kontroll-loend, tee broneeringud, uuri oma mobiilsideoperaatorilt võimalike kulude kohta reisimisel väljaspool EL-i (Island, Serbia jne), ja kui reisiid koos teistega, kaalu kulude jagamist.

2. KÜLASTA KÕRVALISEMAID KOHTI

DiscoverEU reisifilosoofia aluseks on väiksemad sihtkohad ja vähem turismi. Otsi odavamaid linnu, võimaluse korral reisi hooajaväliselt ja kasuta ühistransporti soodsama hinnaga ajal.

3. KASUTA DiscoverEU SOODUSKAARTI

Lisaks reisipassile pakub EL kõigile väljavalitud noortele reisihuvilistele Euroopa Noortekaardi Assotsiatsiooni (EYCA) sooduskaarti. Soodushinnaga kultuuri-, haridus-, loodus- ja spordivaldkonna tegevused ja külastused, lisaks kohalik transport, majutus ja söök. **Vaata, mida pakutakse** nendes riikides, kuhu sul on kavas minna.

4. HOIA KULUTUSTEL SILM PEAL

Välgi eelarve ületamist! Tee märkmikus või rakenduses kulude kohta märkmeid – niimoodi tead, kui palju Sul on kulutamiseks, ja saad kõike kontrolli all hoida.

5. REISI KESKKONNASÄÄSTLIKULT

Kui saad, reisi keskkonnasõbralikult elektriliste renditõuke- ja -jalgratastega. Samuti otsi välja trammiliinid ja muud (tavaliselt odavad) ühistransporditeenused, hop-on-hop-off-bussid ning võta kaasa mugavad jalanõud, et tutvuda paikadega jalgsi. Elektrilise tõukerattaga sõites ära unusta ohutust!

6. OSALE DiscoverEU KOHTUMISTEL

Leia uusi sõpru ja reisikaaslasi. Paljudel kohtumistel pakutakse ka toitu ja/või majutust. Vaata need üle [siin](#).



7. BRONEERI MAJUTUS TARGALT

Otsi odavaid noortele mõeldud hosteleid, kus pakutakse toitu, näiteks tasuta hommikusööki, lõunasööki või mõlemat. Kas reisite rühmaga? Võiksite võtta ühise toa, nii saab odavamalt!

KOGEMUSED, MITTE KULUD

Ära unusta, et parimateks suveniirideks on unustamatud mälestused ja need on tasuta. Reisi mõte on kohtumine uute inimestega ja tutvumine Euroopaga – midagi hingele, mitte kohvrissi.

europa.eu/youth/discovereu_et

@EuropeanYouthEU

EuropeanYouthEU

@European_Youth_EU

AVARDA
OMA
SILMAPIIRE

#DiscoverEU

Erasmus+

Youth



7 TAPAA MATKUSTAA PIKKUBUDJETILLA

Säästä kustannuksista, älä seikkailun ilosta
Älä anna rahatilanteen estää jännittävää matkaa Euroopassa. Näiden vinkkien avulla saat kaiken irti DiscoverEU-matkastasi.

1. ENNEN MATKAA

Suunnittele reittisi välttääksesi turhat yllätykset. Tee muistilista, varaa kaikki mahdollinen etukäteen, tarkista operaattoriltasi mahdolliset puhelinmaksut EU:n ulkopuolella (Islanti, Serbia jne.) ja yritä jakaa kustannuksia, jos matkustat ryhmässä.

2. HAKEUDU TURISTIKOHTIEN ULKOPUOLELLE

Paikallisten suosimat, ei-turistikohteet, kuuluvat DiscoverEU:n matkustusfilosofiaan. Vältä kalliita kaupunkeja, matkusta sesongin ulkopuolella jos mahdollista, ja etsi halvempia julkisen liikenteen lippuja ruuhka-ajan ulkopuolella.

3. KÄYTÄ DiscoverEU- ALENNUSKORTTIA

Matkojen lisäksi EU tarjoaa kaikille valituille nuorille Eurooppalaisen nuorisokortin. Kortilla saa alennusta esimerkiksi paikallisliikenteessä, majoituspaikoissa, ravintoloissa, kulttuuri- ja luontokohteissa ja liikuntapaikoissa. Katso alennukset matkakohteittain.

4. PIDÄ KIRJAA MENOISTASI

Varmista, ettet ylitä budjettiasi! Kirjaa kulut ylös paperille tai äppiin. Näin tiedät, kuinka paljon sinulla on rahaa käytettävissäsi ja pysyt ajan tasalla.

5. VIHREYDESTÄ EI TARVITSE TINKIÄ

Liiku ympäristöystävällisesti – vuokraa sähköpotkulauta tai -pyörä, jos mahdollista. Suosi raitiovaunuja ja muuta joukkoliikennettä, joka on yleensä edullista. Ota mukaan myös mukavat kengät, jotta jaksat kävellä! Muista vain olla varovainen käyttäessäsi eri kulkuvälineitä, kuten sähköpotkulautoja.

6. OSALLISTU DiscoverEU- TAPAAMISIIN

Tutustu uusiin ystäviin ja muihin matkustajiin. Monissa tapaamisissa on myös tarjolla ruokaa ja/tai majoitusta. Etsi tapaamisia täältä.

7. VARAA MAJOITUS VIISAASTI

Etsi edullisia hostelleja, jotka tarjoavat ilmaisen aamiaisen, lounaan tai molemmat. Matkustatko ryhmässä? Jaa huone toisen kanssa, niin säästät!

KOKEMUKSIA, EI KULUJA

Muista, että parhaat matkamuistot ovat ilmaisia. Matkustaminen on ihmisten tapaamista ja tutustumista Eurooppaan – täytyy siis sielusi, älä matkalaukkuasi.

europa.eu/youth/discovereu_fi

@EuropeanYouthEU

EuropeanYouthEU

@European_Youth_EU

LAAJENNA
NÄKÖALOJASI

#DiscoverEU

Erasmus+

Youth



7 ASTUCES POUR VOYAGER AVEC UN PETIT BUDGET

Limite les dépenses, pas les découvertes
Ne laisse pas les contraintes budgétaires gâcher un passionnant tour d'Europe. Voici quelques conseils pour profiter au maximum de tes voyages avec DiscoverEU.

1. PRÉPARE-TOI

Planifie ton itinéraire pour limiter les surprises. Fais une checklist, réserve à l'avance, consulte ton opérateur de téléphonie mobile pour connaître les éventuelles surfacturations hors UE (Islande, Serbie, etc.) et pense à partager les frais si tu voyages en groupe.

2. SORS DES SENTIERS BATTUS

Les destinations moins touristiques et plus petites sont la pierre angulaire de la philosophie de voyage de DiscoverEU. Laisse-toi séduire par des villes moins chères, voyage hors saison si possible et cherche des billets heures creuses pour les transports en commun.

3. UTILISE LA CARTE DE RÉDUCTION DiscoverEU

En plus du titre de transport, l'UE offre à tous les jeunes voyageurs sélectionnés une carte de réduction de la « European Youth Card Association ». Profite de réductions sur les visites et les activités culturelles, d'apprentissage, de plein air ou sportives, ainsi que sur les transports locaux, les hébergements, les repas, etc. **Jette un oeil à ce qu'offre la carte** dans les pays que tu visites.



4. SURVEILLE TES DÉPENSES

Veille à ne pas dépasser ton budget ! Note tes dépenses dans un carnet ou une application – prépare un budget et garde un œil sur tes frais au fur et à mesure.

5. VOYAGE ÉCO-RESPONSABLE

Déplace-toi avec des trottinettes et des vélos électriques, si possible. Localise également les trams et les autres services de transports en commun (souvent bon marché) ou les services « Hop-on Hop-off », et emporte des chaussures confortables pour explorer tout en faisant ton quota de pas ! Pense à faire preuve de prudence lorsque tu utilises des véhicules tels que les trottinettes électriques.

6. PARTICIPE AUX RENCONTRES DiscoverEU

Fais-toi de nouveaux amis et rencontre d'autres voyageurs. De nombreuses rencontres proposent également un repas et/ou un hébergement, alors n'hésite pas à les consulter [ici](#).

7. SOIS JUDICIEUX DANS LE CHOIX DE TES HÉBERGEMENTS

Recherche des auberges de jeunesse bon marché qui proposent des repas, inclus dans le prix, comme le petit-déjeuner, le déjeuner ou les deux. Tu voyages en groupe ? Pourquoi ne pas partager une chambre pour réduire la note ?

DES EXPÉRIENCES, PAS DES DÉPENSES

N'oublie pas que les meilleurs souvenirs sont gratuits. Le voyage consiste à rencontrer des gens et à explorer l'Europe. Pour faire le plein de souvenirs, pas besoin de remplir ta valise.

europa.eu/youth/discovereu_fr

@EuropeanYouthEU

EuropeanYouthEU

@European_Youth_EU

ÉLARGIS
TES
HORIZONS

#DiscoverEU

Erasmus+

Youth



7 mBEALACH LE BHEITH AG TAISTEAL AR BHUISÉAD

Laghdaigh costais, seachas an t-eispéireas
Ná lig d'inní buiséid teacht idir tusa agus do thuras iontach
tríd an Eoraip. Seo roinnt leideanna chun lánairbhe a bhaint
as do chuid taistil le DiscoverEU.

1. BÍ ULLAMH

Leag amach do thuras roimh ré ionas nach dtiocfar aniar aduaidh ort. Déan seicliosta, cuir rudaí in áirithe roimh ré, seiceáil an soláthróir gutháin póca atá agat i dtaobh costais a d'fhéadfadh a bheith ann agus tú ag taisteal lasmuigh den AE (an Íoslainn, an tSeirbia srl.) agus, más mar chuid de ghrúpa atá tú ag taisteal, smaoinigh faoi chostais a roinnt.

2. TÉIGH AR LEATHIMEALL

Is iad na cinn scríbe níos lú agus na cinn scríbe a bhfuil níos lú turasoireacht ag baint leo atá mar bhunchloch fhealsúnacht taistil DiscoverEU. Aimsigh cathracha nach bhfuil chomh costasach sin, bí ag taisteal le linn an tséasúir chiúin más féidir agus aimsigh ticéid seachbhuaice don iompar poiblí.

3. ÚSÁID DO CHÁRTA LASCAINE DiscoverEU

Anuas ar an bpas taistil, cuireann an tAontas cárta lascaine ó Chumann an Chárta Óige Eorpaigh ar fáil do gach taistealaí óga roghnaithe. Bain leas as lascainí le haghaidh cuairteanna agus gníomhaíochtaí a bhaineann leis an gcultúr, an fhoghlaim, an dúlra, an spóirt – chomh maith le hiompar áitiúil, lóistín agus bia. **Féach a bhfuil le fáil** sna tíortha ina mbeidh tú ar cuairt.

4. COINNIGH SRIAN AR AN GCAITEACHAS

Déan cinnte de nach rachaidh tú thar do bhuiséad! Breac síos nótaí maidir le costais i leabhar nótaí nó ar aip – bí ar an eolas faoin méid a chaithfidh tú íoc agus coinnigh faoi smacht é de réir mar a bhíonn tú ag taisteal.

5. NÍ GÁ GO mBEADH COSTA MÓR AR AN TAISCÉALAÍOCHT

Déan taisteal glas le scútair agus rothair leictreacha. Chomh maith leis sin, cuardaigh tramanna agus seirbhísí iompair poiblí eile (a bhíonn níos saoire de ghnáth), seirbhísí léim ann, léim amach, agus tóg bróga compordacha leat chun dul ar fánaíocht de shiúl na gcos agus roinnt aclaíochta á déanamh agat! Cuimhnigh aire a thabhairt agus feithiclí cosúil le scútair leictreacha á n-úsáid agat.

6. FREASTAL AR ÓCÁIDÍ TEACHT LE CHÉILE DiscoverEU

Buail le cairde nua agus taistealaithe. Cuirtear bia agus/nó lóistín ar fáil freisin ag cuid mhór de na hócáidí teacht le chéile, aimsigh iad mar sin, tá eolas fúthu le fáil **anseo**.

7. BÍ CÉLLÍ AGUS TÚ AG CUR LÓISTÍN IN ÁIRITHE

Aimsigh brúnna óige atá saor agus ina dtairgtear bia, amhail bricfeasta saor in aisce, lón saor in aisce, nó an dá cheann saor in aisce. An bhfuil tú ag taisteal mar chuid de ghrúpa? Is fiú seomra a chomhroinnt chun na costais a íslíú!

IS TÁBHACHTAÍ EISPÉIRIS NÁ COSTAIS

Cuimhnigh gurb iad na cuimhní is iontaí iad na cuimhní atá saor in aisce, agus gurb iadsan na cuimhní is fearr. Baineann an turas le bheith ag bualadh le daoine nua agus ag cur eolais ar an Eoraip – mar sin, téigh ar aistear anama, beag beann ar mhéid do bhagáiste.

europa.eu/youth/discovereu_ga

@EuropeanYouthEU

EuropeanYouthEU

@European_Youth_EU

FAIGH
LÉARGAS
NÍOS FEARR
AR AN SAOL

#DiscoverEU

Erasmus+

Youth




7 NAČINA KAKO PUTOVATI BEZ VELIKIH TROŠKOVA

Sreži troškove, a ne planove
Neka tvoje putovanje po Europi bude uzbudljivo i nezaboravno, bez stalne brige oko troškova! Evo nekoliko savjeta za što uspješnije putovanje i otkrivanje EU-a.



3. ISKORISTI KARTICU ZA POPUSTE DiscoverEU

Osim propusnice za putovanja, EU svim odabranim mladim putnicima nudi karticu za popuste Udruge Europejske iskaznice za mlade. Uživaj u popustima za posjete i aktivnosti u kulturi, učenju, prirodi i sportu i jeftinijim kartama za lokalni prijevoz, smještaj, hrani itd. **Provjeri koje ti pogodnosti kartica nudi** u zemljama koje ćeš posjetiti.



4. PRATI SVOJE TROŠKOVE

Pazi da ne premašiš proračun! Bilježi troškove u bilježnici ili aplikaciji – prati koliko moraš potrošiti i ostani informiran/a tijekom putovanja.

5. OSIM O TROŠKOVIMA, VODI BRIGU I O OKOLIŠU

Po mjestima koja posjećuješ možda se možeš kretati javnim e-romobilom ili biciklom. Druge zelene opcije uključuju tramvaje, (obično povoljne) usluge javnog prijevoza i turističke autobuse za razgledavanje grada. Naravno, možeš i sa sobom ponijeti par udobnih cipela i Europu otkrivati pješice! Budi na oprezu dok se e-biciklom ili romobilom voziš nepoznatim gradovima.

6. SUDJELUJ NA SASTANCIMA DiscoverEU

Upoznaj nove ljude i druge putnike! Na takvim sastancima možeš pronaći smještaj ili kušati lokalnu hranu. Na **ovoj karti** pregledaj već zakazane sastanke.



7. PAMETNO REZERVIRAJ SMJEŠTAJ

Traži jeftine hostele koji nude hranu poput besplatnog doručka, ručka ili oboje. Putuješ u grupi? Zašto ne biste dijelili sobu? Jeftinije je!

ISKUSTVA, A NE TROŠKOVI

Ne zaboravi da su najljepša sjećanja besplatna i čine najbolje uspomene. Putovanje je upoznavanje ljudi i istraživanje Europe, zato ispuni svoju dušu, a ne kovčeg.

europa.eu/youth/discovereu_hr

@EuropeanYouthEU

EuropeanYouthEU

@European_Youth_EU

PROŠIRI
SVOJE
VIDIKE

#DiscoverEU

Erasmus+

Youth



1. PRIPREMI SE

Planiraj rutu kako bi izbjegao/la iznenađenja. Sastavi kontrolni popis, rezerviraj unaprijed, provjeri pružatelja mobilnih usluga radi mogućih troškova za putovanja izvan EU-a (Island, Srbija itd.) i podijeli troškove ako putuješ u grupi.

2. SKRENI S UTABANIH STAZA

Manja mjesta s manje gužvi temelj su filozofije putovanja DiscoverEU. Potraži jeftinije gradove, putuj izvan sezone ako možeš i traži karte za javni prijevoz izvan sati s najvećom gužvom.





7 MÓDSZER A KÖLTSÉGEK CSÖKKENTÉSÉRE

A költségeket húzd meg, ne a nadrágszíjat
Ne hagyj, hogy a költségekkel kapcsolatos aggodalmaid egy izgalmas, gazdagító és emlékezetes európai utazás útját állják. Íme néhány tipp arról, hogyan hozhatod ki a legtöbbet utazásaidból a DiscoverEU segítségével.



1. LÉGY FELKÉSZÜLT

Tervezd meg az utadat, hogy kevesebb meglepetés érjen. Készíts ellenőrzőlistát, foglalj le a helyeket előre, ellenőrizd a mobiltelefon-szolgáltatód esetleges költségeit az EU-n kívüli utazások esetére (Izland, Szerbia stb.) és gondoldj a költségek felosztására, ha csoport tagjaként utazol.

2. TÉRJ LE A JÁRT ÚTRÓL

A kevesebb turista és a kisebb úti célok jelentik a DiscoverEU utazási filozófiájának alapját. Keress olcsóbb városokat, ha lehet utazz a szezonon kívül, és keress csúcsidőn kívüli jegyeket a tömegközlekedéshez.

3. HASZNÁLD FEL

A DiscoverEU

KEDVEZMÉNYKÁRTYÁJÁT

Az EU az utazási igazolványon felül az összes kiválasztott fiatal utazónak egy, az Európai Ifjúsági Kártya Szövetség által biztosított kedvezménykártyát kínál. Élvezd a kedvezményeket a kultúra, a tanulás, a természet, a sport, valamint a helyi közlekedés, szállás, ételek stb. terén. **Ellenőrizd le**, hogy mi érhető el azokban az országokban, amelyeket meglátogatsz.



4. KÖVESD NYOMON

A KÖLTSÉGEIDET

Légy biztos abban, hogy nem léped túl a költségvetésed! Jegyezd fel a költségeidet egy jegyzetfüzetbe vagy egy alkalmazásba – tudj, mennyit költhetsz, és ellenőrizd magadat útközben.

5. A FELFEDEZÉS NEM

KELL, HOGY EGY

VAGYONBA KERÜLJÖN

Lehetőség szerint utazz zölden bérelhető e-rollerrel és e-kerékpárral. Keresd a villamosokat és más (általában olcsó) tömegközlekedési szolgáltatásokat, a hop on/hop off szolgáltatásokat, és hozz kényelmes cipőt a gyalogos felfedezéshez, miközben a lépéseket gyűjtöd! Ne feledd, közlekedj óvatosan, ha pl. elektromos kerékpárt vagy rollert használsz.

6. VEGYÉL RÉSZT

DiscoverEU

TALÁLKOZÓKON

Ismerj meg új barátokat és utazókat. Számos találkozó kínál ételeket és/vagy szállást is, ezért keress ezeket, bővebb információkat [itt](#) találsz.



7. FOGLALJ SZÁLLÁST

OKOSAN!

Keress azokat az olcsó ifjúsági szállókat, amelyek étellel szolgálnak, például ingyenes reggelivel, ebéddel vagy mindkettővel. Csoportban utazol? Miért ne osztanád meg a szobát másokkal, hogy így olcsóbb legyen?

ÉLMÉNYEK OLCSÓN

Ne feledd, a legnagyobb emlékek megfizethetetlenek, és ezek a legjobb emlékek. Az utazás az emberekkel való találkozásról és Európa felfedezéséről szól – ne a bőrdöböt töltsd meg, hanem a lelkedet.

europa.eu/youth/discovereu_hu

[@EuropeanYouthEU](https://twitter.com/EuropeanYouthEU)

[EuropeanYouthEU](https://www.facebook.com/EuropeanYouthEU)

[@European_Youth_EU](https://www.instagram.com/European_Youth_EU)

TÁGÍTSZ
KI A
LÁTÓKÖRÖD

#DiscoverEU

Erasmus+

Youth



7 LEIÐIR TIL AÐ FERÐAST ÓDÝRT

Klipptu á kostnaðinn, ekki á möguleikana
Ekki láta áhyggjur af kostnaði koma í veg fyrir spennandi, auðgandi og eftirminnilegt ferðalag um Evrópu. Hér eru nokkur góð ráð til að fá sem mest út úr ferðum þínum með DiscoverEU.

3. NOTAÐU AFSLÁTTARKORT

DiscoverEU

Fyrir utan ferðapassann býður ESB öllum ungum ferðamönnum afsláttarkort frá European Youth Card Association. Njóttu afsláttarins fyrir heimsóknir og afþreyingu í menningu, námi, náttúru, íþróttum – ásamt samgöngum, gistingu, mat o.fl. **Athugaðu hvað er aðgengilegt** í löndunum sem þú ætlar að ferðast til.



1. UNDIRBÚÐU ÞIG

Skipuleggðu ferðina til að forðast óvæntar uppkomur. Búðu til gátlista, bókaðu allt fyrirfram, athugaðu farsímaþjónustu þína fyrir mögulegan kostnað við ferðalög utan ESB (Ísland, Serbía o.s.frv.) og íhugaðu að skipta kostnaði ef þú ferðast sem hluti af hópi.

2. FARÐU UM ÓTROÐNAR SLÓÐIR

Minni ferðamannastaðir og smærri áfangastaðir er kjarni ferðaheimspeki DiscoverEU. Leitaðu til ódýrari borga, prófaðu ferðir utan aðaltímabilsins ef þú getur og leitaðu að miða utan háannatíma í almenningssamgöngum.

4. HALTU YFIRSÝN YFIR ÖLLUM KOSTNAÐI

Gakktu úr skugga um að þú farir ekki yfir kostnaðaráætlunina! Skrifðu niður kostnað í fartölvu eða appi – hafðu á hreinu hversu miklu þú þarft að eyða og haltu áætluninni á meðan þú ferðast.

5. ÞAÐ ÆTTI EKKI AÐ KOSTA ÞIG ALEIGUNA AÐ RANNSAKA

Verndaðu umhverfið og ferðastu með rafvespum og rafhjólum þar sem hægt er fyrir almenning. Leitaðu líka að sporvögnum og annarri (venjulega ódýrri) almenningssamgönguþjónustu, „hoppa á/hoppa af“ þjónustu og taktu með þér þægilega skó til að skoða fótgangandi og um leið fá upp skrefateljarað! Mundu að fara varlega þegar þú notar farartæki eins og rafhjól eða vespur.

6. MÆTTU Á DiscoverEU HITTINGA

Hittu nýja vini og ferðalanga. Margir Hittingar bjóða einnig upp á mat og/eða gistingu, svo leitaðu að þeim, fánlegt **hér**.



7. BÓKAÐU GISTINGU SKYNSAMLEGA

Leitaðu að ódýrum farfluglaheimilum sem bjóða upp á mat, eins og ókeypis morgunmat, hádegismat eða hvort tveggja. Ferðast sem hópur? Af hverju ekki að deila herbergi til að hafa það ódýrt!

SAFNAÐU REYNSLU, EKKI REIKNINGUM

Mundu að bestu minningarnar eru ókeypis og og skapa bestu minningarnar. Ferðin snýst um að hitta fólk og skoða Evrópu – svo fylltu sálina, ekki ferðatöskuna.

europa.eu/youth/discovereu_is

@EuropeanYouthEU

EuropeanYouthEU

@European_Youth_EU

STÍGÐU ÚT FYRIR ÞÆGINDA- RAMMANN

#DiscoverEU

Erasmus+

Youth





7 MODI PER VIAGGIARE LOW COST

Riduci i costi, non le esperienze
Non lasciare che il budget ostacoli il tuo entusiasmante viaggio alla scoperta dell'Europa. Ecco alcuni dei migliori consigli per ottenere il massimo dai tuoi viaggi con DiscoverEU.

1. PREPARATI

Pianifica il tuo itinerario per avere poche sorprese. Crea una lista, prenota in anticipo, verifica con il tuo operatore telefonico i possibili costi per i viaggi al di fuori dell'UE (Islanda, Serbia, ecc.) e valuta la possibilità di dividere le spese se viaggi in gruppo.

2. SCEGLI LUOGHI ALTERNATIVI

Le destinazioni meno turistiche e più piccole sono un punto fermo della filosofia di viaggio di DiscoverEU. Cerca città meno costose, viaggia fuori stagione se puoi e cerca biglietti per i trasporti pubblici in orari non di punta.

3. USA LA TUA CARTA SCONTO DiscoverEU



Oltre al pass di viaggio, l'UE offre a tutti i giovani viaggiatori selezionati una carta sconto della European Youth Card Association. Approfitta di sconti per le visite e le attività culturali, didattiche, naturalistiche e sportive, oltre che per i trasporti locali, l'alloggio e il cibo. **Controlla le opzioni disponibili** nei paesi che visiti.

4. TIENI TRACCIA DELLE SPESE

Assicurati di non sfiorare il budget! Annota i costi su un quaderno o su un'app: saprai quanto spenderai e potrai tenere tutto sotto controllo durante il viaggio.

5. ESPLORA RISPETTANDO L'AMBIENTE

Quando è possibile, scegli mezzi di trasporto ecologici, come le biciclette e i monopattini elettrici. Inoltre, prediligi i tram e altri servizi di trasporto pubblico (solitamente economici) o servizi hop-on hop-off, e indossa scarpe comode per esplorare a piedi e fare un po' di movimento! Ricordati di essere prudente quando utilizzi veicoli come i monopattini elettrici.

6. PARTECIPA AGLI INCONTRI DiscoverEU

Incontra nuovi amici e viaggiatori. Molti incontri prevedono anche il vitto e/o l'alloggio, quindi verifica quelli che sono disponibili **qui**.



7. PRENOTA UN ALLOGGIO IN BASE ALLE TUE ESIGENZE

Cerca ostelli della gioventù economici che offrano il vitto, come la colazione gratuita, il pranzo gratuito o entrambi. Viaggi in gruppo? Perché non condividere una stanza per non spendere troppo?

ESPERIENZE, SENZA SPESE

Ricorda che i ricordi più belli sono gratuiti e rappresentano i migliori souvenir. Il viaggio consiste nell'incontrare persone ed esplorare l'Europa, quindi fai il pieno di emozioni, non di valigie.

europa.eu/youth/discovereu_it

@EuropeanYouthEU

EuropeanYouthEU

@European_Youth_EU

ALLARGA
I TUOI
ORIZZONTI

#DiscoverEU

Erasmus+

Youth



7 BŪDAI KELIAUTI NEIŠLAIDAUJANT

Keliauk pigiau, bet ne prasčiau
Tegu rūpesčiai dėl išlaidų netemdą jūsų įspūdžių
pilnos kelionės po Europą. Čia pateikiame
keletą svarbiausių patarimų, kaip geriausiai
keliauti ir pasinaudoti „DiscoverEU“.

1. PASIRUOŠK

Suplanuok maršrutą, kad būtų mažiau netikėtumų. Sudaryk kontrolinį sąrašą, užsisakyk paslaugas iš anksto, pasiklausk savo mobiliojo ryšio paslaugų teikėjo apie galimas kelionės už ES ribų (į Islandiją, Serbiją ir kt.) išlaidas ir apsvarstyk galimybę pasidalyti išlaidomis, jei keliauji su grupe.

2. IŠBANDYK NEATRASTAS VIETAS

Ne taip turistų mėgstamos ir mažesnės kelionių kryptys yra „DiscoverEU“ kelionių filosofijos kertinis akmuo. Ieškok pigesnių miestų, jei gali, keliauk ne sezono metu, ir ieškok ne piko meto viešojo transporto bilietų.

3. NAUDOKIS „DiscoverEU“ NUOLAUDŲ KORTELE

ES visiems atrinktiems jauniems keliautojams siūlo ne tik nemokamą kelionės bilietą, bet ir Europos jaunimo kortelių asociacijos nuolaidų kortelę. Pasinaudokite nuolaidomis bilietams ir paslaugoms (tokiose srityse kaip kultūra, mokymosi veikla, gamta, sportas, taip pat vietos transportas, nakvynė, maistas ir kt.). Pasidomėkite pasiūlymais šalyse, kuriose svečiuojatės.



4. STEBĖK SAVO IŠLAIDAS

Įsitinkink, kad neviršijai biudžeto! Užsirašyk išlaidas į užrašų knygėlę ar programėlę – žinok, kiek turi išleisti, ir nuolat stebėk, ar tau pavyksta laikytis nustatyto plano.

5. KELIAUKITE TAUSIAI

Jei galite, keliaudami rinkitės ekologiškas transporto priemonės, pvz., elektrinius paspirtukus ar dviračius. Taip pat pirmenybę teikite tramvajams ir kitoms (paprastai pigioms) viešojo transporto paslaugoms, paslaugoms „Hop-on Hop-off“; be to, pasirūpinkite patogiais batais, kad galėtumėte vietoves tyrinėti pėsčiomis ir kartu surinkti reikiamą žingsnių skaičių! Saugiai naudokitės tokiomis transporto priemonėmis kaip elektriniai paspirtukai.

6. DALYVAUK „DiscoverEU“ SUSITIKIMUOSE

Susiraskite naujų draugų ir susipažinkite su kitais keliautojais. Daugybėje susitikimų taip pat siūlomas maistas ir (arba) apgyvendinimas, tad drąsiai ieškokite informacijos apie juos [čia](#).



7. IŠMINTINGAI UŽSISAKYK APGYVENDINIMO PASLAUGAS

Ieškok pigių jaunimo nakvynės namų, siūlančių maitinimą, pavyzdžiui, nemokamus pusryčius, pietus ar abu. Keliauji su grupe? Gal verta užsisakyti bendrą kambarį, kad būtų pigiau!

ĮSPŪDŽIAI, O NE IŠLAIDOS

Atmink, kad maloniausi prisiminimai yra nemokami, kurie yra geriausi suvenyrai. Kelionė skirta susitikti su žmonėmis ir pažinti Europą – tad įspūdžiais pripildyk savo sielą, o ne suvenyrais savo lagaminą.

europa.eu/youth/discovereu_lt

@EuropeanYouthEU

EuropeanYouthEU

@European_Youth_EU

PRAPLĖSK
SAVO
HORIZONTĄ

#DiscoverEU

Erasmus+

Youth





7 VEIDI, KĀ CEĻOT EKONOMISKI

Lerobežo izmaksas, nevis prieku!
Tas, ka līdzekļi ir ierobežoti, nav iemesls nedoties aizraujošā ceļojumā pa Eiropu. Lūk, daži ieteikumi, kā maksimāli izmantot iespējas, kad ceļo, piedaloties DiscoverEU.

1. SAGATAVOJIES

Plāno savu maršrutu, lai būtu mazāk nevēlamu pārsteigumu. Izveido kontrolsarakstu, visu rezervē iepriekš, noskaidro pie sava mobilo pakalpojumu sniedzēja, kādas varētu būt iespējamās izmaksas, ceļojot ārpus ES (Islande, Serbija u.c.), un, ja ceļo grupā, apsver iespēju sadalīt izmaksas starp grupas dalībniekiem.

2. DODIES PROM NO TŪRISTU IEMĪTAJĀM TAKĀM

Nelieli, tūristu nepārpludināti galamērķi ir DiscoverEU ceļojumu filozofijas stūrakmens. Meklē lētākas pilsētas un, ja vien vari, ceļo tad, kad sezona ir beigusies, meklē sabiedriskā transporta biļetes, kas paredzētas braukšanai ārpus maksimumstundām.

3. IZMANTO SAVU

DiscoverEU ATLAIŽU KARTI

Visiem atlasītajiem jauniešiem ceļotājiem ES piedāvā ne tikai ceļošanas karti, bet arī Eiropas Jaunatnes kartes asociācijas atlaižu karti. Izmanto atlaides kultūras, mācību, dabas un sporta pasākumiem, kā arī vietējam transportam, naktsmājām un ēdināšanai. **Noskaidro, kādas atlaides ir** valstīs, kuras apmeklē.



6. PIEDALIES DiscoverEU SANĀKSMĒS!

Tur satiksi jaunus draugus un ceļotājus. Daudzās sanāksmēs piedāvā arī ēdināšanu un/vai naktsmājas. Vairāk vari uzzināt [te](#).



7. REZERVĒ NAKTSMĪTNES GUDRI

Meklē lētus jauniešu hostelus, kas piedāvā ēdienu, piemēram, bezmaksas brokastis, pusdienas vai pat abas ēdienreizes. Vai ceļo grupā? Kāpēc gan neapmesties vienā istabā, lai samazinātu izmaksas!

PIEREDZE, NE IZDEVUMI

Atceries, ka vislabākās atmiņas tiek gūtas bez maksas un tās kļūst par vislabākajiem suvenīriem. Šī ceļojuma mērķis ir satikt cilvēkus un iepazīt Eiropu – tāpēc piepildi savu dvēseli, nevis koferi.

4. SEKO LĪDZ SAVIEM IZDEVUMIEM

Pārliecinies, vai nepārsniedz budžetu! Veic piezīmes par izmaksām piezīmju grāmatiņā vai lietotnē – uzzini, cik daudz tev ir, ko tērēt, un seko līdž, cik iztērē.

5. PIEZĪVOJUMAM NAV JĀMAKSĀ DĀRGI

Ja iespējams, izmanto elektriskos skrejriteņus un divriteņus. Izmanto tramvajus un citus (parasti lētus) sabiedriskā transporta veidus, hop on/hop off pakalpojumus un paņem līdzi ērtas kurpes, lai apkārtni izpētītu staigājot. Esi piesardzīgs, izmantojot tādus transportlīdzekļus kā elektriskie skrejriteņi.

europa.eu/youth/discovereu_lv

@EuropeanYouthEU

EuropeanYouthEU


@European_Youth_EU

PAPLAŠINI
SAVU
REDZESLOKU

#DiscoverEU

Erasmus+

Youth





7 НАЧИНИ ЗА ЕВТИНО ПАТУВАЊЕ

Намалете ги трошоците без да се воздржувате
Не дозволувајте грижите околу буџетот да бидат пречка на вашето возбудливо, збогатувачко и незаборавно патување низ Европа. Еве неколку врвни совети како да го извлечете максимумот од вашите патувања додека ја DiscoverEU.

1. БИДЕТЕ ПОДГОТВЕНИ

Планирајте ја својата рута за помалку изненадувања. Направете список за проверка, резервирајте ги работите однапред, проверете го мобилниот телефон за можни трошоци за патување надвор од ЕУ (Исланд, Србија итн.) и размислете за поделба на трошоците ако патувате како дел од група.

2. ОТКРИВАЈТЕ ГИ ПОМАЛКУ ПОЗНАТИТЕ МЕСТА

Помалку туристичките и помалите дестинации се основа на филозофијата за патување на DiscoverEU. Најдете поевтини градови, патувајте надвор од сезоната ако можете и барајте вонсезонски билети за јавен превоз.

3. КОРИСТЕТЕ ЈА ВАШАТА КАРТИЧКА ЗА ПОПУСТ НА DiscoverEU

Покрај пропусницата за патување, ЕУ на сите избрани млади патници им нуди картичка за попуст од Европската асоцијација за младински картички. Уживајте во попустите за посети и активности во културата, учењето, природата, спортот, како и локалниот превоз, сместувањето, храната итн. **Проверете што е достапно** во земјите што ги посетувате.

4. СЛЕДЕТЕ ГИ СВОИТЕ ТРОШОЦИ

Погрижете се да не го надминете буџетот! Забележете ги трошоците во бележник или апликација – знајте колку треба да потрошите и постојано внимавајте додека сте на пат.

5. ИСТРАЖУВАЊЕТО НЕ ТРЕБА ДА БИДЕ ПРЕСКАПО

Онаму каде што тоа е можно, патувајте зелено со е-скутери и е-велосипеди за јавно изнајмување. Исто така, барајте трамваи и други (обично евтини) услуги за јавен превоз, услуги за качување/ симнување и понесете удобни чевли за истражување пешки додека не влезете во ритам! Не заборавајте да внимавате кога користите возила како е-велосипеди или скутери.

6. ПРИСУСТВУВАЈТЕ НА СРЕДБИТЕ НА DiscoverEU

Запознајте нови пријатели и патници. Повеќето средби нудат и храна и/или сместување, затоа побарајте ги, достапни се **овде**.

7. МУДРО РЕЗЕРВИРАЈТЕ СМЕСТУВАЊЕ

Побарајте евтини младински хотели што нудат храна, како бесплатен појадок, ручек или двете. Патувајте како група? Зошто да не споделите соба за да ви биде евтино!

ИСКУСТВА, НЕ ТРОШОЦИ

Запомнете, најголемите спомени се бесплатни и ги создаваат најдобрите сувенири. Патувањето е за да запознаете луѓе и да ја истражите Европа – затоа наполнете ја душата, а не куферот.

europa.eu/youth/discovereu_mk

@EuropeanYouthEU

EuropeanYouthEU

@European_Youth_EU

ИЗЛЕЗИ
ОД ЗОНАТА
НА КОМФОРТ

#DiscoverEU

Erasmus+

Youth



SEBA' MODI KIF TIVVJAĠĠA B'BAĠIT LIMITAT

Naqqas l-ispejjeż, mhux il-gost
Thallix li t-tħassib dwar il-baġit itellfek milli tgawdi
l-vjaġġ eċċitanti tiegħek madwar l-Ewropa.
Dawn huma xi wħud mill-aqwa suġġerimenti biex tikseb
dak kollu li tista' inti u tivvjaġġa fl-Ewropa b'DiscoverEU.



1. KUN IPPREPARAT

Ippjana r-rotta tiegħek biex tevita ħafna sorpriżi. Aghmel lista ta' dak li trid tagħmel, ipprenota l-affarijiet bil-quddiem, iċċekkja mal-operatur tal-mobile tiegħek għal spejjeż possibbli meta tivvjaġġa barra mill-UE (l-Iżlanda, is-Serbja, eċċ.) u ara tistax taqsam l-ispejjeż jekk tivvjaġġa ma' grupp.

2. ESPLORA POSTIJET INQAS TURISTIĊI


Id-destinazzjonijiet iżgħar u inqas turistiċi huma pedament tal-filosofija tal-ivvjaġġar ta' DiscoverEU. Fittex bliet inqas għaljin, jekk tista' vvjaġġa fl-istaġuni inqas popolari u fittex biljetti tat-trasport pubbliku għal rotot u ħinijiet iktar kwiet.



3. UŻA L-KARD TAL-ISKONTIJET TA' DiscoverEU TIEGHEK



Minbarra l-pass tal-ivvjaġġar, l-UE toffri lill-vjaġġaturi żgħażaġħ kollha magħżula karta tal-iskontijiet mill-European Youth Card Association. Gawdi minn skontijiet fuq żjarat u attivitajiet kulturali, ta' taġġim, natura, sports – flimkien mat-trasport lokali, akkomodazzjoni, ikel, eċċ. **Iċċekkja x'hemm disponibbli** fil-pajjiżi li qed iżżur.



4. SEGWI L-ISPEJJEŻ TIEGHEK

Ara li ma taqbiżx il-baġit allokat! Żomm noti tal-ispejjeż f'notebook jew app – kun af kemm qed tonfoq u żomm ruħek fil-kontroll tal-affarijiet.

5. ESPLORA B'MOD RESPONSABBLI

Ivvjaġġa b'mod ekoloġiku billi tuża l-iscooters u r-roti elettrici, meta jkun possibbli. Barra minn hekk, uża t-trams kif ukoll servizzi oħra tat-trasport pubbliku (normalment irħas), is-servizzi tal-hop on/hop off, u ħu miegħek żraben komdi biex tesplora bil-mixi filwaqt li tiċċaqlaq daqsxejn! Moħħok hemm meta tuża xi vettura bħal pereżempju l-iscooters elettrici!

6. ATTENDI L-MEET-UPS TA' DiscoverEU

Iltaqa' ma' ħbieb ġodda u ma' vjaġġaturi oħra. Ħafna mill-Meet-ups joffru wkoll ikel u/jew akkomodazzjoni, b'hekk ikun tajjeb li tfittex u tara x'hemm disponibbli minn **hawnhekk**.



7. IPPRENOTA L-AKKOMODAZZJONI BI ĦSIEB

Fittex youth hostels li ma jiswewx ħafna li joffru l-ikel, bħal kolazzjoni, l-ikla ta' nofsinhar jew it-tnejn b'xejn. Qed tivvjaġġa fi grupp? Għaliex ma taqsamx kamra biex iżżomm l-ispejjeż baxxi!

ESPERJENZI, MHUX SPEJJEŻ

Ftakar, l-isbaħ memorji huma b'xejn u jagħmlu l-aqwa souvenir. Il-vjaġġ huwa dwar il-persuni ġodda li tiltaqa' magħhom u l-esplorazzjoni tal-Ewropa – għalhekk imla ruħek u mhux il-bagalja.

europa.eu/youth/discovereu_mt

@EuropeanYouthEU

EuropeanYouthEU

@European_Youth_EU

WESSA'
L-ORIZZONTI
TIEGHEK

#DiscoverEU

Erasmus+

Youth



7 MANIEREN OM VOOR WEINIG GELD TE REIZEN

Minder kosten, maar niet minder pret
Laat geldzorgen je spannende reis door Europa niet bederven. Enkele tips om optimaal te genieten van je reis met DiscoverEU.

1. WEES VOORBEREID

Plan je route, dat scheelt een hoop gedoe. Maak een checklist, boek van tevoren, vraag aan je mobiele provider wat de eventuele kosten zijn als je reist buiten de EU (IJsland, Servië enz.) en kijk of je de kosten kunt delen als je met een groep reist.

2. VERKEN NIEUWE WEGEN

Bestemmingen die minder toeristisch zijn en kleinere plaatsen zijn een hoeksteen van de reisfilosofie van DiscoverEU. Kies voor goedkopere steden, reis zo mogelijk buiten het hoogseizoen en ga op zoek naar daltickets voor het openbaar vervoer.

3. GEBRUIK JE KORTINGSKAART VAN DiscoverEU



Behalve een reispas krijgen alle geselecteerde jonge reizigers een kortingskaart van de European Youth Card Association. Geniet van de kortingen bij evenementen en activiteiten op het gebied van cultuur, leren, natuur en sport, maar ook van de kortingen op lokaal vervoer, accommodatie en restaurantbezoek. Kijk welke kortingen je krijgt in de landen die je bezoekt.

4. HOU JE UITGAVEN BIJ

Zorg ervoor dat je niet meer geld uitgeeft dan je te besteden hebt! Hou de kosten bij in een notitieboekje of app – weet hoeveel geld je moet uitgeven en hou dat steeds goed in de gaten.

5. REIS MILIEUBEWUST

Als het kan, reis dan groen met e-scooters en e-bikes. Neem de tram of ander (meestal goedkoop) openbaar vervoer, gebruik hop-on/hop-offbussen en draag comfortabele schoenen om te voet op verkenning te gaan! Wees voorzichtig als je bijvoorbeeld een e-scooter gebruikt.

6. KOM NAAR DiscoverEU MEET-UPS

Ontmoet nieuwe vrienden en reizigers. Tijdens veel meet-ups wordt voor eten en/of accommodatie gezorgd. Hier vind je meer informatie.



7. DENK EVEN GOED NA ALS JE ACCOMMODATIE BOEKT

Zoek goedkope jeugdherbergen die ook maaltijden serveren, zoals een gratis ontbijt, lunch of beide. Reis je met een groep? Neem samen een kamer om geld uit te sparen!

HET GAAT OM WAT JE BELEEFT, NIET OM WAT JE UITGEEFT

En onthoud goed: de mooiste herinneringen zijn gratis en daarmee de fijnste souvenirs. De reis gaat om mensen ontmoeten en Europa verkennen: vul dus je hoofd en hart in plaats van je rugzak.

europa.eu/youth/discovereu_nl

@EuropeanYouthEU

EuropeanYouthEU

@European_Youth_EU

VERRUIM
JE HORIZON

#DiscoverEU

Erasmus+

Youth



7 MÅTER Å REISE PÅ BUDSJETT

Kutt i kostnadene, ikke opplevelsene
Ikke la budsjettproblemer komme i veien for en spennende, berikende og minneverdig tur gjennom Europa. Her er noen gode tips for å få mest mulig ut av reisen din når du oppdager Europa med DiscoverEU.

1. FORBERED DEG

Planlegg reiseruten for å unngå overraskelser. Lag en sjekkliste, bestill ting på forhånd, sjekk mobiltelefonleverandøren for mulige kostnader ved reiser utenfor EU (Island, Serbia osv.) og vurder å dele på kostnadene hvis dere reiser flere sammen.


2. BEVEG DEG UTENFOR TURISTLØYPA

Mindre reisemål med færre turister er en hjørnestein i DiscoverEUs reisefilosofi. Oppsøk rimeligere byer, reis utenom sesongen hvis du kan og få tak i billetter til offentlig transport utenfor høysesongen.

3. BRUK DiscoverEU- RABATTKORTET



I tillegg reisekortet tilbyr EU alle unge reisende et rabattkort fra European Youth Card Association. Få rabatter på kulturbesøk og -aktiviteter, læring, natur, sport – pluss lokal transport, overnatting, mat osv. **Sjekk hva som er tilgjengelig** i landene du besøker.



4. HOLD STYR PÅ UTGIFTENE DINE

Pass på at du holder deg innenfor budsjettet! Noter hva du bruker i en notisbok eller app – vær oppmerksom på hvor mye du kan bruke og behold oversikten under hele reisen.

5. TA GRØNNE REISEVALG

Reis grønt ved å leie elsparkesykler eller elsykler der det er mulig. Bruk også trikk og andre (vanligvis billige) offentlige transporttjenester, hopp på/hopp av-tjenester og ta med komfortable sko, slik at du kan utforske stedet til fots samtidig som du når skrittmålene dine! Husk å være forsiktig når du bruker kjøretøy som e-sykler eller -scootere.

6. DELTA PÅ DiscoverEU- SAMMENKOMSTER

Møt nye venner og andre reisende. Mange sammenkomster tilbyr også mat og/eller overnatting, så ta en tur innom. Du finner dem **her**.



7. VÆR SMART NÅR DU BESTILLER OVERNATTING

Se etter billige ungdomsherberger som tilbyr mat, som gratis frokost, lunsj eller begge deler. Reiser dere flere sammen? Hvorfor ikke gjøre det billigere ved å dele rom!

OPPLEVELSER TRENGER IKKE VÆRE DYRE

Husk at de beste minnene er gratis og de du gjerne husker best. Reisen handler om å møte mennesker og utforske Europa – så fyll sjelen din, ikke kofferten.

europa.eu/youth/discovereu_no

@EuropeanYouthEU

EuropeanYouthEU

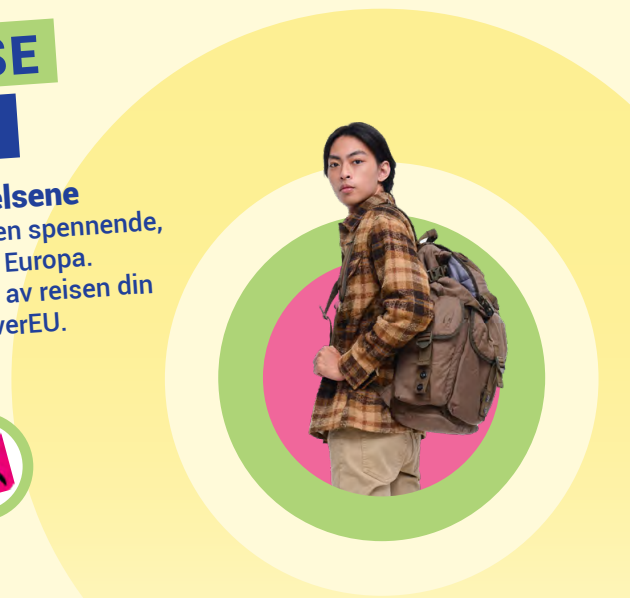

@European_Youth_EU

UTVID
KOMFORTSONEN
DIN

#DiscoverEU

Erasmus+

Youth





7 SPOSOBÓW NA TANIE PODRÓŻOWANIE

Tnij koszty, ale nie rezygnuj z przygody!
Niski budżet nie może być przeszkodą w fascynujących podróżach po Europie. Mamy dla Ciebie kilka wskazówek, jak najlepiej skorzystać z podróży DiscoverEU.

1. PRZYGOTUJ SIĘ

Zaplanuj trasę, aby uniknąć niechcianych niespodzianek. Przygotuj listę rzeczy do zabrania, zarezerwuj to co możliwe z wyprzedzeniem, sprawdź ewentualne koszty roamingu poza obszarem UE (Islandia, Serbia itp.) i zastanów się jak podzielić koszt jeżeli podróżujecie grupą.

2. ZEJDŹ Z UTARTEJ ŚCIEŻKI

Podstawą filozofii podróżowania DiscoverEU jest odwiedzanie mniej znanych i mniej turystycznych miejsc. Wybieraj tańsze miejscowości, w miarę możliwości podróżuj poza sezonem turystycznym i korzystaj z transportu zbiorowego poza godzinami szczytu.

3. KORZYSTAJ Z KARTY ZNIŻKOWEJ DiscoverEU

UE oferuje wybranym młodym podróżnikom nie tylko bilety, ale również kartę zniżkową Europejskiego Stowarzyszenia Kart Młodzieżowych. Skorzystaj ze zniżek na zwiedzanie oraz imprezy kulturalne, naukowe, przyrodnicze i sportowe, a także na komunikację miejską, noclegi i restauracje. [Sprawdź zniżki](#) w odwiedzanych krajach.



4. KONTROLUJ SWOJE WYDATKI

Nie przekraczaj budżetu! Zapisuj koszty w notatniku lub aplikacji – policz ile możesz wydać i kontroluj swoje wydatki w czasie podróży.

5. NIE ZAPOMINAJ O NASZEJ PLANECIE

Poruszaj się ekologicznie – w miarę możliwości korzystaj z hulajnóg i rowerów elektrycznych. Decyduj się na tramwaje i inne (zwykle tanie) środki transportu publicznego oraz usługi hop-on/hop-off. Zabierz ze sobą wygodne buty i zwiedzaj na piechotę! Zachowaj szczególną ostrożność przy korzystaniu z pojazdów elektrycznych takich jak hulajnogi.

6. BIERZ UDZIAŁ W SPOTKANIACH DiscoverEU

Poznaj nowych przyjaciół i podróżników. Na wielu spotkaniach oferowane jest również wyżywienie lub zakwaterowanie. Przeszukaj organizowane [spotkania](#).



7. MĄDRZE WYBIERAJ NOCLEGI

Wybieraj tanie hostele, które oferują posiłki w cenie noclegu, np. śniadania i (lub) obiady. Podróżujesz grupowo? Wynajęcie wspólnego pokoju będzie tańsze!

GROMADŹ DOŚWIADCZENIA, A NIE RACHUNKI

Pamiętaj, że najpiękniejsze wspomnienia są za darmo i stanowią najlepsze pamiątki. Podróż polega na poznawaniu ludzi i odkrywaniu Europy – zamiast zakupów przywieź wrażenia.

europa.eu/youth/discovereu_pl

@EuropeanYouthEU

EuropeanYouthEU

@European_Youth_EU

**POSZERZ
SWOJE
HORYZONTY**

#DiscoverEU

Erasmus+

Youth



7 FORMAS DE VIAJAR COM POUCO DINHEIRO

Corta nos custos, não nos planos
Não deixes que as preocupações orçamentais atrapalhem a tua emocionante jornada pela Europa.
Eis algumas dicas para tirares o máximo partido das tuas viagens de descoberta com a DiscoverEU.

1. PREPARA-TE

Planeia o teu itinerário para teres menos surpresas. Faz uma lista para controlo, reserva com antecedência, verifica junto da tua operadora de rede móvel se existem custos com deslocações para fora da UE (Islândia, Sérvia, etc.) e pensa na hipótese de repartir as despesas se viajares em grupo.

2. EVITA OS PERCURSOS CONVENCIONAIS

Destinos menos turísticos e mais pequenos são um dos pilares da filosofia de viagens da DiscoverEU. Procura cidades menos caras, viaja sem ser nas épocas altas, se puderes, e procura bilhetes fora das horas de pico nos transportes públicos.

3. USA O TEU CARTÃO DE DESCONTO DiscoverEU

Além do passe de viagem, a UE oferece a todos os jovens viajantes selecionados um cartão de desconto da Associação Europeia do Cartão Jovem. Usufrui de descontos para visitas e atividades nos domínios da cultura, da educação, da natureza e do desporto, bem como nos transportes locais, no alojamento e na alimentação.
Verifica o que está disponível nos países que vais visitar.

4. CONTROLA AS DESPESAS

Certifica-te de que não ultrapassas o orçamento! Toma nota das despesas num caderno ou numa aplicação – vai controlando quanto tens que gastar e para gastar à medida que vais continuando.

5. EXPLORAR NÃO DEVE TER CUSTOS AMBIENTAIS

Sempre que possível, viaja de forma ecológica, optando por trotinetas ou bicicletas elétricas. Procura também elétricos e outros serviços (geralmente baratos) de transportes públicos e de entrada e saída livres. Calça sapatos confortáveis para poderes explorar a pé enquanto cumpres a tua meta de passos diários! Lembra-te de ter cuidado quando utilizares veículos de mobilidade suave.

6. PARTICIPA EM ENCONTROS DiscoverEU

Conhece outros viajantes e faz novos amigos. Muitos destes encontros também oferecem refeições e/ou alojamento, por isso, procura-os **aqui**.

7. RESERVA O ALOJAMENTO DE FORMA SENSATA

Procura pousadas de juventude baratas que ofereçam refeições, como pequeno-almoço ou almoço gratuitos, ou ambos. Vais viajar em grupo? Por que não partilhar um quarto para ser mais barato!

EXPERIÊNCIAS, NÃO DESPESAS

Lembra-te, as recordações mais fantásticas são grátis e também são as melhores lembranças. A viagem tem que ver com conhecer pessoas e explorar a Europa. Por isso, enche a alma e não a mala.

europa.eu/youth/discovereu_pt

@EuropeanYouthEU

EuropeanYouthEU

@European_Youth_EU

EXPANDE
OS TEUS
HORIZONTES

#DiscoverEU

Erasmus+

Youth



7 MODURI DE A CĂLĂTORI CU UN BUGET REDUS

Redu costurile, nu calitatea
Nu lăsa bugetul limitat să îți strice minunata călătorie
prin Europa. Iată câteva sfaturi pentru a profita
la maximum de călătoriile prin DiscoverEU.



1. FI ÎI PREGĂTI ÎI

Planificați-i-vă itinerariul pentru a preveni surprizele. Pregătiți o listă, rezervați în avans, consultați furnizorul dvs. de telefonie mobilă pentru a vedea costurile pentru utilizarea telefonului în afara UE (Islanda, Serbia, etc.) și luați în considerare împărțirea costurilor în cazul în care călătoriți cu un grup.

2. VIZITA ÎI LOCURI INEDITE

Destinațiile mai puțin populare pentru turiști reprezintă o piatră de temelie a filozofiei de călătorie DiscoverEU. Căutați orașe mai puțin costisitoare, călătoriți în afara sezonului dacă se poate și căutați bilete în afara orelor de vârf pentru transportul public.



3. FOLOSEȘTE- ÎI CARDUL DE REDUCERI DiscoverEU

Pe lângă permisul de călătorie, UE le oferă tuturor tinerilor călători selectați un card de reducere din partea Asociației Europene a Cardurilor de Tineret. Profită de reduceri pentru vizite și activități în domeniul culturii, al învățării, al naturii și al sporturilor, la care se adaugă transportul, cazarea și gastronomia locală. **Verifică disponibilitatea** în țările pe care le vizitezi.



4. ÎNE ÎI EVIDENȚA CHELTUIELILOR

Asigurați-vă că nu depășiți bugetul! Urmăriți costurile cu ajutorul unui carnet sau a unei aplicații ca să știți cât va trebui să cheltuiți și să puteți menține controlul asupra acestui aspect în timpul călătoriei.

5. NU TREBUIE SĂ FIE EXCESIV DE PIPERAT SĂ EXPLOREZI

Alegeți să deplasați-vă cu mijloace ecologice, cu trotinete și biciclete electrice, ori de câte ori este posibil. Totodată, alegeți tramvaiul sau alte mijloace de transport public (de obicei ieftine), serviciile hop on/hop off și poartă încălțăminte comodă pentru a explora în timp ce-ți faci pașii zilnici! Nu uita să fii prudent dacă utilizezi vehicule precum trotinetele electrice.



6. PARTICIPĂ LA REUNIUNILE DiscoverEU

Faceți cunoștință cu noi prieteni și călători. Multe întâlniri oferă, de asemenea, mâncare și/sau cazare, așa că le puteți căuta **aici**.



7. REZERVĂ ÎI CAZAREA ÎN MOD ÎN ELEPT

Căutați hosteluri pentru tineri care oferă mâncare, cum ar fi mic-dejun sau prânz gratuit, ori amândouă. Călătoriți în grup? De ce să nu împărțiți o cameră pentru a reduce costurile!

EXPERIENȚE, NU CHELTUIELI

Nu uitați: cele mai importante amintiri sunt gratuite și servesc drept cele mai frumoase suveniruri. Călătoria presupune întâlnirea oamenilor noi și explorarea Europei – deci umpleți-vă sufletul, nu bagajul.

europa.eu/youth/discovereu_ro

@EuropeanYouthEU

EuropeanYouthEU

@European_Youth_EU

EXTINDE-ȚI
ORIZONTURILE

#DiscoverEU

Erasmus+

Youth



7 RÁD, AKO CESTOVAŤ NÍZKONÁKLADOVO

Šetri peniazmi nie zážitkami
Nedovoľ, aby ti obavy o peniaze bránili vydať sa na dobrodružnú
a nezabudnutelnú cestu plnú zážitkov z Európy.
Nižšie nájdeš niekoľko rád, ako čo najviac vyťažiť z cestovania
po Európe v rámci iniciatívy DiscoverEU.



1. PRIPRAVTE SA

Naplánujte si trasu, aby ste sa vyhli prevápeniam. Vytvorte si kontrolný zoznam, zarezervujte si všetko vopred, obráťte sa na svojho mobilného operátora, ktorý vám poskytne informácie o možných nákladoch pri cestovaní mimo EÚ (Island, Srbsko atď.), a prípadne zväzte rozdelenie nákladov, ak cestujete v rámci skupiny.

2. OBJAVUJTE MENEJ ZNÁME DESTINÁCIE

Základom cestovateľskej filozofie DiscoverEU sú turisticky menej frekventované a menšie destinácie. Hľadajte cenovo dostupnejšie mestá, cestujte pokiaľ možno mimo sezóny a kupujte si cestovné lístky vyhradené mimo dopravnej špičky.

3. VYUŽÍVAJ ZĽAVOVÚ KARTU DiscoverEU

Okrem cestovného poukazu ponúka EÚ všetkým vybraným mladým cestovateľom zľavovú kartu od Európskej asociácie kariet mládeže. Využi zľavy na návštevy prírody, kultúrnych, vzdelávacích či športových podujatí, ako aj na zľavy v hromadnej doprave, na ubytovanie, stravu atď. **Pozri sa, čo ponúkajú** krajiny, ktoré plánuješ navštíviť.



4. SLEDUJTE SVOJE VÝDAVKY

Neprekračujte svoj rozpočet! Zapisujte si výdavky do zápisníka alebo aplikácie – spočítajte si, koľko peňazí môžete minúť a priebežne si to kontrolujte.

5. MYSLI NA PLANÉTU

Ak sa dá, použi elektrickú kolobežku alebo bicykel. Cestuj električkami a inou (zväčša lacnou) verejnou dopravou, vyhlídkovými autobusmi a ak chceš radšej chodiť, vezmi si pohodlné topánky! Na elektrických bicykloch a kolobežkách jazdi opatrne!

6. NEZABUDNI NA STRETNUTIA DiscoverEU

Spoznaj nových ľudí a získaj nových kamarátov. Na mnohých stretnutiach je jedlo a/alebo ubytovanie zadarmo. **Nájdeš ich tu.**



7. REZERVUJTE SI VÝHODNÉ UBYTOVANIE

Hľadajte lacné mládežnícke hostely, ktoré ponúkajú jedlo, ako sú napr. raňajky, obed alebo oboje, a to zadarmo. Cestujete ako skupina? Môžete si rezervovať spoločnú izbu a trochu ušetriť!

ZÁŽITKY, NIE VÝDAVKY

Nezabudnite, za skvelé spomienky sa neplatí a sú tými najlepšimi suvenírmi. Cestovanie je o stretávaní sa s ľuďmi a objavovaní Európy – naplňte si dušu, nie kufor.

europa.eu/youth/discovereu_sk

@EuropeanYouthEU

EuropeanYouthEU

@European_Youth_EU

ROZŠÍR
SVOJE
OBZORY

#DiscoverEU

Erasmus+

Youth



7 SPÔSOBOV CESTOVANIA NA ROZPOČET

Zmanjšaj stroške, ne potovanja
Naj ti skrbi zaradi stroškov ne pokvarijo zanimivega potovanja po Evropi. Tu je na voljo nekaj dobrih nasvetov glede tega, kako čim bolje izkoristiti možnost potovanja v okviru pobude DiscoverEU.



1. PRIPRAVTE SA

Naplánujte si trasu, aby ste mali menej prevapení. Vytvorte si kontrolný zoznam, rezervujte si všetko vopred, obráťte sa na svojho mobilného operátora, ktorý vám poskytne informácie o možných nákladoch na cestovanie mimo EÚ (Island, Srbsko atď.) a v prípade potreby zvážte rozdelenie nákladov, ak cestujete v rámci skupiny.

2. MEŇTE TRASY

Základom cestovnej filozofie DiscoverEU je menej turistických destinácií a menšie destinácie. Hľadajte menej drahé mestá, cestujte mimo sezóny a vyhľadajte lístky pre verejnú dopravu mimo vrcholu sezóny.

3. UPORABI KARTICO POPUSTOV DiscoverEU

EU poleg vozovnice vsem izbranim mladim popotnicam in popotnikom ponuja kartico popustov Evropskega združenja za mladinske kartice. Izkoristi popuste pri obiskih in dejavnostih na področju kulture, učenja, narave in športa, pa tudi popuste pri lokalnem prevozu, nastanitvi in hrani. Oglej si, kaj je na voljo v državah, ki jih želiš obiskati.



4. SLEDUJTE SVOJE VÝDAVKY

Neprekračujte rozpočet! Poznačte si náklady v zošite alebo aplikácii - zistite, koľko toho musíte minúť a držte si prehľad o všetkom.

5. PRI ODKRIVANJU SVETA VARUJ PLANET

Kadar je to mogoče, se odpravi na pot okolju prijazno z električnimi skuterji in kolesi. Izberi tudi tramvaj in druge (običajno poceni) možnosti javnega prevoza in potovanja „skoči gor/dol“ ter vzemi s seboj udobne čevlje za raziskovanje mesta peš – tako bo ciljno dnevno število korakov zagotovljeno. Pri uporabi vozil, kot so električni skuterji, ne pozabi na varnost.

6. UDELEŽUJ SE SREČANJ DiscoverEU

Spoznaj nove prijatelje in popotnike. Pri številnih srečanjih so ponujene tudi možnosti nastanitve in/ali obrokov. Tukaj si oglej, kaj je na voljo.



7. MÚDRE SI ZAREZERVUJTE UBYTOVANIE

Hľadajte lacné mládežnícke hostely, ktoré ponúkajú jedlo, ako sú napr. raňajky, obed alebo oboje a to zadarmo. Cestujete ako skupina? Prečo sa nepodeliť o miesto, aby to zostalo lacné!

SKÚSENOSTI, NIE VÝDAVKY

Pamätajte, najväčšie spomienky sú bezplatné a najlepšie suveníry. Cesta je o stretávaní sa s ľuďmi a skúmaní Európy – tak si naplňte dušu, nie kufor.

europa.eu/youth/discovereu_sl

[@EuropeanYouthEU](https://twitter.com/EuropeanYouthEU)

[EuropeanYouthEU](https://www.facebook.com/EuropeanYouthEU)

[@European_Youth_EU](https://www.instagram.com/European_Youth_EU)

RAZŠIRI
SVOJE
OBZORJE

#DiscoverEU

Erasmus+

Youth





7 NAČINA ZA PUTOVANJE SA MALIM BUDŽETOM

Smanjite troškove, a ne nova mesta
Ne dozvolite da vas briga o budžetu zaustavi na vašem
uzbudljivom, sadržajnom i nezaboravnom putovanju kroz
Evropu. Evo nekoliko saveta kako da na najbolji način
iskoristite svoja putovanja uz DiscoverEU.



1. BUDITE PRIPREMLJENI

Isplanirajte svoju rutu kako biste imali manje iznenađenja. Napravite listu, rezervišite stvari unapred, proverite kod svog mobilnog operatera potencijalne troškove putovanja van EU (Island, Srbija, itd.) i uzmite u obzir delu troškova prilikom putovanja u grupi.

2. NAPUSTITE UTABANE STAZE

Manje destinacije koje nisu toliko turističke predstavljaju kamen temeljac filozofije putovanja uz DiscoverEU. Potražite jeftinije gradove, putujte van sezone, ako je moguće, i nabavite karte za javni prevoz u vreme kada nema gužve.



3. KORISTITE SVOJU

DiscoverEU KARTICU ZA POPUST



Pored putne propusnice, EU svim odabranim mladim putnicima nudi i karticu sa popustom Evropske asocijacije omladinskih kartica. Uživate u popustima na posete i aktivnosti u oblastima kulture, učenja, prirode, sporta – kao i na lokalni prevoz, smeštaj, hranu itd. **Proverite šta je dostupno** u zemljama koje posećujete.



4. VODITE EVIDENCIJU O TROŠKOVIMA

Pazite da ne prekoračite budžet! Beležite troškove u svesci ili aplikaciji – imajte uvek pregled o tome koliko morate da potrošite.

5. ISTRAŽIVANJE NE TREBA DA KOŠTA BOGATSTVO

Putujte na ekološki način uz iznajmljivanje javnih e-skutera i e-bicikla gde god je to moguće. Takođe potražite tramvaje i druge (obično jeftine) oblike javnog prevoza, uskočite/iskočite i ponesite udobnu obuću za istraživanje peške! Ne zaboravite da budete oprezni kada koristite vozila kao što su e-bicikli ili skuteri.

6. PRISUSTVUJTE

DiscoverEU OKUPLJANJIMA

Upoznajte nove prijatelje i putnike. Mnoga okupljanja takođe nude obroke i/ili smeštaj, pa ih pronađite [ovde](#).



7. REZERVISHITE SMEŠTAJ PAMETNO

Potražite jeftine hostele za mlade koji nude obroke poput besplatnog doručka, ručka ili oba. Putujete u grupi? Zašto ne biste delili sobu da bude jeftino!

ISKUSTVA, A NE TROŠKOVI

Zapamtite, najbolje uspomene su besplatne, a one su ujedno i najbolji suvenir. Svrha putovanja je upoznavanje ljudi i otkrivanje Evrope – zato napunite svoju dušu, a ne kofer.

europa.eu/youth/discovereu_sr

@EuropeanYouthEU

EuropeanYouthEU

@European_Youth_EU

PROŠIRI
SVOJU
ZONU
KOMFORA

#DiscoverEU

Erasmus+

Youth



SJU SÄTT ATT RESA TILL BUDGETPRIS

Res billigare, inte sämre
Låt inte budgeten begränsa din spännande resa genom Europa.
Här får du några tips på hur du får ut det mesta
av dina resor med DiscoverEU.



1. VAR FÖRBEREDD

Planera din rutt för färre överraskningar. Gör en checklista, boka saker i förväg, kontrollera din mobiloperatör för eventuella kostnader vid resor utanför EU (Island, Serbien osv.) och överväg att dela upp kostnaderna om du reser som en del av en grupp.

2. GÖR NÅGOT UTÖVER DET VANLIGA

Mindre turistiskt och mindre resmål är en hörnsten i DiscoverEU:s resefilosofi. Leta upp billigare städer, res i lågsäsong om du kan och köp billiga kollektivtrafikbiljetter.

3. ANVÄND DITT

DiscoverEU-RABATTKORT

Utöver tågloffarkortet erbjuder EU alla utvalda unga resenärer ett rabattkort från EYCA (europeiska föreningen för ungdomskort). Få rabatter på besök och aktiviteter inom kultur, lärande, natur, och sport samt lokaltrafik, boende, mat osv. Se erbjudandena i de länder du besöker.



4. HÅLL KOLL PÅ DINA UTGIFTER

Överskrid inte budgeten! Anteckna kostnaderna i en anteckningsbok eller app, så vet du hur mycket du har att spendera och kan hålla koll på kostnaderna under resans gång.

5. TA HÄNSYN TILL VÅR PLANET NÄR DU RESER

Res miljövänligt genom att hyra elskoter eller elcykel när det är möjligt. Använd dig även av spårvagnar och annan kollektivtrafik (som brukar vara billigt), hop on/hop off-tjänster och glöm inte bekväma skor att promenera i! Kom ihåg att vara försiktig när du använder fordon som elskotrar.

6. DELTA I

DiscoverEU-MÖTEN

Träffa nya vänner och resenärer. Många möten erbjuder även mat och/eller boende, läs mer [här](#).



7. BOKA BOENDE MED EFTERTANKE

Leta efter billiga vandrarhem som erbjuder gratis frukost eller gratis lunch – eller bådadera. Reser ni i grupp? Varför inte dela rum för att hålla det billigt?

UPPLEVELSER, INTE UTGIFTER

Kom ihåg att de bästa minnena är gratis och utgör de bästa souvenirerna. Resan handlar om att träffa människor och utforska Europa – så fyll din själ, inte din resväska.

europa.eu/youth/discovereu_sv

@EuropeanYouthEU

EuropeanYouthEU

@European_Youth_EU

UTVIDGA
DINA
HORISONTER

#DiscoverEU

Erasmus+

Youth





BELİRLİ BÜTÇEYLE SEYAHAT ETMENİN 7 YOLU

Gezi hedeflerini değil, maliyeti düşür
Bütçe kaygılarının Avrupa'da yapacağın heyecan verici, tecrübe kazandıran ve unutulmaz gezine engel olmasına izin verme. DiscoverEU ile seyahatlerinden en iyi şekilde yararlanmak için en önemli ipuçları burada bulabilirsin.



1. HAZIRLIKLI OL

Rotanı planlarken daha az sürprize yer ver. Bir kontrol listesi hazırla, önceden rezervasyon yap, mobil iletişim sağlayıcını AB dışındaki (İzlanda, Sırbistan vb.) olası seyahat masrafları bakımından kontrol et ve bir grup ile seyahat edeceksen de maliyetleri paylaşmayı düşün.

2. ÇOĞUNLUĞUN GİTMEDİĞİ YERLERİ TERCİH ET

Daha az turistik ve daha küçük destinasyonlar, DiscoverEU'nun seyahat felsefesinin temelini oluşturur. Maliyetlerin daha düşük olduğu şehirleri araştır, mümkünse sezon dışı seyahat et ve toplu taşıma için giriş-dönüş biletine bak.

3. DiscoverEU İNDİRİM KARTINI KULLAN

Seyahat belgesinin yanı sıra AB, seçilen tüm genç yolculara European Youth Card Association'dan bir indirim kartı sunmaktadır. Kültür, öğrenme, doğa, spor alanlarındaki ziyaret ve etkinlikler artı yerel ulaşım, konaklama, yiyecek vs. için indirimlerden yararlan. Ziyaret ettiğin ülkelerde nelerin mevcut olduğuna gözat.



4. HARCAMALARINI TAKİP ET

Bütçeyi aştığından emin ol! Bir dizüstü bilgisayara veya bir uygulamaya tüm giderleri not et. Böylece ne kadar harcama yapman gerektiğini bileceksin ve seyahatin boyunca takip edebilirsin.

5. KEŞİF GEZİSİ PAHALI OLMAK ZORUNDA DEĞİL

Olabilirdiğince halkın hizmetine sunulan e-scooter'lar ve e-bisikletlerle yeşil yolculuklar yap. Ayrıca, tramvayları ve (genellikle uygun fiyatlı) diğer toplu taşıma hizmetlerini, hop on/hop off hizmetlerini kullanmaya çalış ve keşif gezini yayan yaparken rahat ayakkabılar kullan! E-bisiklet veya scooter gibi araçları kullanırken dikkatli olmayı unutma.

6. DiscoverEU ETKİNLİKLERİNE KATIL

Yeni arkadaşlar ve gezginlerle tanış. Birçok etkinlikte yiyecek ve/veya konaklama da sunuluyor, dolayısıyla bunları tercih edebilirsin. Etkinliklere buradan ulaşabilirsin.



7. BİLİNÇLİ REZERVASYON YAP

Ücretsiz kahvaltı, öğle yemeği veya her ikisi gibi yiyecek sunan uygun fiyatlı gençlere yönelik hostelleri tercih et. Grup olarak mı seyahat ediyorsunuz? Masrafları düşük tutmak için bir odayı paylaşmaya ne dersin?

HARCAMA DEĞİL, DENEYİM

Unutma, en güzel anılar ücretsizdir ve bunlar evine götüreceğin en iyi hatıradır. Seyahatin amacı, insanlarla tanışmak ve Avrupa'yı keşfetmek. Bu yüzden bavulunu değil, ruhunu doldur.

europa.eu/youth/discovereu_tr

[@EuropeanYouthEU](https://twitter.com/EuropeanYouthEU)

[EuropeanYouthEU](https://facebook.com/EuropeanYouthEU)

[@European_Youth_EU](https://instagram.com/European_Youth_EU)

KONFOR
ALANINI
GENİŞLET

#DiscoverEU

Erasmus+

Youth