

7 НАЧИНА ДА ПЪТУВАШ ИКОНОМИЧНО

Намали разходите, а не броя на посетените места
Не оставяй паричните притеснения да попречат на твоето
вълнуващо, обогатяващо и запомнящо се пътуване из Европа.
Ето някои основни съвети как да получиш максимално удоволствие
от пътуванията си, докато използваш DiscoverEU.



1. БЪДИ ПОДГОТВЕН

Планирай маршрута си, за да има по-малко изненади. Направи си списък, предварително резервирай необходимото, провери при доставчика си на мобилни услуги какви са евентуални разходи при пътуване извън ЕС (Исландия, Сърбия и т.н.) и обмисли разделяне на разходите, ако пътуваш като част от група.

2. ИЗЛЕЗ ИЗВЪН УТЪПКАНИТЕ ПЪТИЩА

Места, които не са толкова популярни сред туристите, и по-малки дестинации – това е крайгълният камък на философията за пътувания на DiscoverEU. Разгледай градове, които не са толкова скъпи, пътувай извън сезона, ако имаш възможност, и потърси билети за обществения транспорт за времето извън час пик.



**РАЗШИРИ
ХОРИЗОНТИТЕ
СИ**

#DiscoverEU

3. ИЗПОЛЗВАЙ КАРТАТА СИ ЗА НАМАЛЕНИЯ DiscoverEU

Освен туристическия паспорт, ЕС предлага на всички избрани млади пътешественици карта с отстъпка от Асоциацията Европейска младежка карта. Възползвай се от отстъпки при посещения и дейности, свързани с културата, обучението, природата, спорта – плюс местен транспорт, настаняване, храна и т.н. **Провери какво се предлага** в държавите, които посещаваш.



4. СЛЕДИ РАЗХОДИТЕ СИ

Увери се, че няма да надхвърлиш определения бюджет! Записвай си разходите в бележник или в някое приложение – определи си колко трябва да харчиш и се придържай към тази сума по време на пътуването.

5. НЕ Е ЗАДЪЛЖИТЕЛНО ОПОЗНАВАНЕТО НА ИНТЕРЕСНИ МЕСТА ДА СТРУВА ЦЯЛО СЪСТОЯНИЕ

Пътувай екологично с обществените електрически тротинетки и велосипеди под наем, където е възможно. Потърси също така трамвай и други (обикновено евтини) услуги за обществен транспорт, транспортни услуги с качване и слизване по желание и носи удобни обувки за разходки, докато опознаваш забележителностите пеша! Не забравяй, че трябва да внимаваш, когато използваш превозни средства, като електрически велосипеди или тротинетки.



6. УЧАСТВАЙ В СРЕЩИТЕ, ОРГАНИЗИРАНИ ОТ DiscoverEU

Запознай се с нови приятели и пътешественици. При много срещи се предлагат и храна и/или настаняване, така че потърси ги **тук**.



7. НАПРАВИ РАЗУМНА РЕЗЕРВАЦИЯ ЗА НАСТАНЯВАНЕТО

Търси евтини младежки хостели, които предлагат храна, като безплатна закуска, обяд или и двете. Пътуване в група? Защо да не спите в една стая, за да е по-евтино!

РАЗХОДКИ, А НЕ РАЗХОДИ

Не забравяй, че най-добрите спомени са безплатни и представляват най-добрите сувенири. При пътуването са важни срещите с хора и опознаването на Европа – така че напълни душата, а не куфара си.

 europa.eu/youth/discovereu_bg

 @EuropeanYouthEU

 EuropeanYouthEU

 @European_Youth_EU

Erasmus+

Обогатява житейския опит,
разширява кръгозора.

7 ZPŮSOBŮ, JAK CESTOVAT S OMEZENÝM ROZPOČTEM

Osekejte náklady, a ne zážitky
Nenechte si obavami o rozpočet zabránit ve vzrušující,
obohacující a nezapomenutelné cestě po Evropě. Tady
je pár nejlepších tipů, jak díky DiscoverEU vytěžit
z cestování co nejvíc.



1. PŘIPRAVTE SE

Naplánujte si trasu, aby vás moc věcí nezaskočilo. Napište si kontrolní seznam, zarezervujte si věci předem, ověřte si u svého mobilního operátora případné náklady ohledně cest mimo EU (Island, Srbsko atd.) a zvažte, jak se podělit o výdaje, pokud cestujete ve skupině.

2. VYRAZTE MIMO VYŠLAPANÉ CESTY

Základem cestovatelské filozofie DiscoverEU je navštěvovat menší místa, kde není tolik turistů. Najděte si méně drahá města, vydejte se tam pokud možno mimo sezónu a hledejte jízdenky na veřejnou dopravu mimo špičku.



ROZŠIŘTE
SVÉ
OBZORY

#DiscoverEU

3. POUŽÍVEJTE SLEVOVOU KARTU DiscoverEU

Kromě jízdenky nabízí EU všem vybraným mladým cestovatelům slevovou kartu European Youth Card Association. Využijte slev na návštěvy kulturních památek a akcí, vzdělávací a sportovní aktivity, přírodní krásy – a navíc na místní dopravu, ubytování, jídlo atd. **Podívejte se, co je k dispozici** v zemích, které chcete navštívit.



4. SLEDUJTE SVÉ VÝDAJE

Nepřekračujte rozpočet! Zapisujte si do sešitu nebo do aplikace své výdaje – zjistíte, kolik maximálně můžete utratit, a při cestování se toho držte.

5. CESTOVÁNÍ NEMUSÍ NIČIT PLANETU

Když je to možné, cestujte ekologicky na e-koloběžkách a elektrokolech, které jsou pronajímány veřejnosti. Vyhledávejte i tramvaje a další (obvykle levné) veřejné dopravní prostředky, služby typu hop on/hop off a vezměte si pohodlné boty, abyste mohli objevovat město pěšky a něco nachodit! Dávejte si pozor, když budete jezdit na elektrokolech, koloběžkách a podobně!

6. ÚČASTNĚTE SE SETKÁNÍ DiscoverEU

Poznejte nové kamarády a cestovatele. V rámci spousty těchto setkání je k dispozici i jídlo a/nebo možnost ubytování, tak si je najděte, jsou **tady**.





7. REZERVUJTE SI UBYTOVÁNÍ S ROZMYSLEM

Hledejte hostely pro mladé, které nabízejí jídlo, například bezplatnou snídani, oběd nebo obojí. Cestujete ve skupině? Možná byste mohli být na pokoji společně a ušetřit!

ZÁŽITKY, A NE VÝDAJE

Pamatujte, že nejhezčí vzpomínky bývají zadarmo a jsou to nejlepší suvenýry. Cestovat znamená setkávat se s lidmi a objevovat Evropu – tak se nevracejte s plným kufrem, ale s hlavou plnou zážitků.

-  europa.eu/youth/discovereu_cs
-  @EuropeanYouthEU
-  EuropeanYouthEU
-  @European_Youth_EU

Erasmus+
Obohacujeme životy, otevíráme mysl.



Europa-
Kommissionen

7 MÅDER AT REJSE BILLIGT

Spar på udgifterne – ikke kvaliteten
Lad ikke budgetproblemer komme i vejen for din spændende, berigende og mindeværdige rejse gennem Europa. Her er nogle af de bedste tips til at få mest muligt ud af din DiscoverEU-rejse.



1. VÆR VELFORBEREDT

Planlæg din rute, og få færre overraskelser. Lav en tjekliste, book på forhånd, tjek dit mobilselskab for mulige ekstraudgifter på rejser uden for EU (Island, Serbien osv.), og overvej at dele udgifterne, hvis I rejser som del af en gruppe.

2. GÅ UDEN FOR DEN SLAGNE VEJ

Mindre overrendte og mere beskedne destinationer er en hjørnesten i DiscoverEUs rejsefilosofi. Vælg billigere byer, rejs uden for sæsonen, hvis du kan, og søg efter billetter til offentlig transport i trafiksvage perioder.



3. BRUG DIT DiscoverEU-RABATKORT

Ud over rejsekortet tilbyder EU alle udvalgte unge rejsende et rabatkort fra European Youth Card Association. Få rabat på besøg og aktiviteter inden for kultur, læring, natur og sport- plus lokal transport, overnatning, mad osv. **Tjek, hvad findes** i de lande, du besøger.



4. HOLD STYR PÅ DINE UDGIFTER

Sørg for ikke at overskride budgettet! Skriv dine udgifter i en notesbog eller en app – du skal vide, hvor meget du skal bruge, og du skal holde styr på det undervejs.

5. AT FÅ NYE OPLEVELSER BØR IKKE KOSTE ALVERDEN

Rejs grønt med offentlige el-løbehjul og el-cykler, hvor det er muligt. Find også sporvogne og andre (normalt billige) offentlige transportmidler, spring af og på, og medbring behagelige sko til at udforske omgivelserne til fods! Husk at være forsigtig, når du bruger køretøjer som elcykler eller løbehjul.

6. DELTAG I DiscoverEU-MØDER

Mød nye venner og rejsende. Mange af møderne tilbyder også mad og/eller indkvartering – du kan søge efter mulighederne lige **her**.



7. BOOK DIN OVERNATNING MED OMTANKE

Kig efter billige vandrehjem, der tilbyder mad som f.eks. gratis morgenmad, frokost eller begge dele. Rejs I som gruppe? Hvorfor ikke dele et værelse for at holde prisen nede!

OPLEVELSER, IKKE UDGIFTER

Husk, at de bedste minder er gratis, og at de er de bedste souvenirs. Rejsen handler om at mødes med mennesker og udforske Europa – så fyld din sjæl, ikke din kuffert.

UDVID DIN HORISONT

#DiscoverEU

- europa.eu/youth/discovereu_da
- @EuropeanYouthEU
- EuropeanYouthEU
- @European_Youth_EU

Ung

Erasmus+
Programmet, der beriger liv og
åbner horisonter.

7 MÖGLICHKEITEN, MIT SCHMALEM GELDBEUTEL ZU REISEN

Senke deine Kosten, ohne an allen Ecken
und Enden zu sparen

Lass dir deinen spannenden, bereichernden und unvergesslichen
Trip durch Europa nicht durch Geldsorgen verleidern. Hier findest
du einige tolle Tipps, wie du mit DiscoverEU das Beste aus deinen
Reisen machen kannst.



1. BEREITE DICH VOR

Plane deine Route, um Überraschungen vorzubeugen. Mach dir eine Checkliste, buche Dinge im Voraus, erkundige dich bei deinem Mobilfunkanbieter nach möglichen Kosten für Reisen außerhalb der EU (Island, Serbien usw.) und überlege, ob sich Kosten aufteilen lassen, wenn du in einer Gruppe reist.


2. VERLASSE DIE AUSGETRETENEN PFADE

Kleinere und weniger touristische Reiseziele sind zentraler Teil der Reisephilosophie von DiscoverEU. Mache günstigere Städte ausfindig, meide nach Möglichkeit die Hauptsaison und nutze billigere Fahrpreise für öffentliche Verkehrsmittel außerhalb der Stoßzeiten.



3. BENUTZE DEINE DiscoverEU-RABATTKARTE

Zusätzlich zum Reisepass bietet die EU allen ausgewählten jungen Reisenden eine Rabattkarte der European Youth Card Association an. Nutze Ermäßigungen für Besuche und Aktivitäten in den Bereichen Kultur, Lernen, Natur, Sport – aber auch Nahverkehr, Unterkunft oder Verpflegung. **Prüfe die Möglichkeiten**, die in den von dir besuchten Ländern zur Verfügung stehen.



4. BEHALTE DEINE AUSGABEN IM AUGE

Pass auf, dass du dein Budget nicht sprengst! Halte die Kosten in einem Notizbuch oder einer App fest – so weißt du, welche Ausgaben anstehen, und behältst beim Reisen den Überblick.

5. WEIT HERUMKOMMEN SOLLTE NICHT DIE WELT KOSTEN

Fahre möglichst umweltfreundlich mit E-Scootern oder E-Bikes aus dem öffentlichen Verleih. Halte auch nach Straßenbahnen und anderen (in der Regel preiswerten) öffentlichen Verkehrsmitteln oder Hop on/Hop off-Rundfahrten Ausschau. Darüber hinaus solltest du bequeme Schuhe dabei haben, um die Stadt Schritt für Schritt zu Fuß zu durchstreifen! Denke daran, bei der Benutzung von Fahrzeugen wie E-Bikes oder Motorrollern vorsichtig zu sein.

6. NIMM AN DiscoverEU- MEET-UPS TEIL

Lerne neue Freunde und Reisende kennen. Bei vielen Treffen werden auch Verpflegung bzw. Unterkünfte angeboten. Du kannst **hier** nach ihnen suchen



7. BUCHE DEINE ÜBERNACHTUNGEN MIT BEDACHT

Halte Ausschau nach günstigen Hostels, die Verpflegung anbieten, wie kostenloses Frühstück, Mittagessen oder beides. Seid ihr als Gruppe unterwegs? Warum nicht ein Zimmer teilen, um die Kosten gering zu halten!

ERFAHRUNGEN STATT AUSGABEN

Denke daran, dass wunderschöne Erinnerungen nichts kosten und die allerbesten Mitbringsel sind. Bei der Reise geht es darum, Leute kennenzulernen und Europa zu erkunden – reise daher mit leichtem Gepäck und bereichere deine Seele.

 europa.eu/youth/discovereu_de

 @EuropeanYouthEU

 EuropeanYouthEU

 @European_Youth_EU

ERWEITERE
DEINEN
HORIZONT

#DiscoverEU

7 ΤΡΟΠΟΙ ΓΙΑ ΝΑ ΤΑΞΙΔΕΥΣΕΙΣ ΟΙΚΟΝΟΜΙΚΑ

Μείωση των εξόδων, όχι της χαράς
Μην αφήνεις την οικονομική σου κατάσταση να σταθεί εμπόδιο για ένα συναρπαστικό ταξίδι στην Ευρώπη που θα πλουτίσει τις γνώσεις σου και θα σου μείνει αξέχαστο. Παρακάτω θα βρεις μερικές καταπληκτικές συμβουλές για να αποκομίσεις τις καλύτερες δυνατές εμπειρίες όσο συμμετέχεις στο DiscoverEU.



1. ΠΡΟΕΤΟΙΜΑΣΟΥ

Προγραμμάτισε τη διαδρομή σου για να μη βρεθείς προ εκπλήξεων. Φτιάξε μια λίστα, κάνε κρατήσεις εκ των προτέρων, ρώτα τον πάροχο κινητής τηλεφωνίας σου αν ισχύουν πρόσθετα τέλη για ταξίδια εκτός ΕΕ (στην Ισλανδία, στην Σερβία κλπ) και δες μήπως μπορείς να μοιραστείς τα έξοδα, σε περίπτωση που ταξιδεύεις με άλλα άτομα.

2. ΜΕΙΝΕ ΜΑΚΡΙΑ ΑΠΟ ΤΑ ΤΟΥΡΙΣΤΙΚΑ ΜΕΡΗ

Οι λιγότερο τουριστικοί και μικρότεροι προορισμοί είναι ο ακρογωνιαίος λίθος της ταξιδιωτικής φιλοσοφίας του DiscoverEU. Βρες πιο οικονομικές πόλεις, ταξίδεψε, αν μπορείς, εκτός τουριστικής σεζόν και αναζήτησε εισιτήρια εκτός ωρών αιχμής για τα δημόσια μέσα μεταφοράς.



3. ΧΡΗΣΙΜΟΠΟΙΗΣΕ ΤΗΝ ΕΚΠΩΤΙΚΗΣ ΣΟΥ ΚΑΡΤΑ DiscoverEU

Εκτός από το ταξιδιωτικό πάσο, η ΕΕ προσφέρει σε επιλεγμένους νεαρούς ταξιδιώτες μια εκπαιδευτική κάρτα από τον Ευρωπαϊκό Οργανισμό Κάρτας Νέων. Απόλαυσε εκπτώσεις για επισκέψεις και δραστηριότητες που αφορούν τον πολιτισμό, τη μάθηση, τη φύση, τον αθλητισμό – αλλά και για τοπικές μετακινήσεις, διαμονή, φαγητό κλπ. **Δες Ο,τι είναι διαθέσιμο** στις χώρες που επισκέπτεσαι.



4. ΠΑΡΑΚΟΛΟΥΘΗΣΕ ΤΑ ΕΞΟΔΑ ΣΟΥ

Φρόντισε να μην ξεδεύεις περισσότερα από όσα έχεις υπολογίσει! Σημείωνε τα έξοδά σου σε ένα σημειωματάριο ή μια εφαρμογή – υπολόγισε πόσα χρήματα μπορείς να ξεδεύσεις και φρόντισε να μη βγεις εκτός προϋπολογισμού όσο περνούν οι μέρες.

5. ΕΞΕΡΕΥΝΗΣΕ ΧΩΡΙΣ ΝΑ ΞΟΔΕΥΣΕΙΣ ΜΙΑ ΠΕΡΙΟΥΣΙΑ

Ταξίδεψε οικολογικά με ενοικιαζόμενα δημόσια ηλεκτρικά πατίνια και ποδήλατα όπου είναι δυνατόν. Επίσης, βρες δρομολόγια με το τραμ και άλλα (συνήθως φτηνά) δημόσια μέσα μεταφοράς, υπηρεσίες hop on/hop off και πάρε μαζί σου άνετα παπούτσια για να μπορείς να κάνεις τις εξερευνησεις σου με τα πόδια και να γυμνάζεσαι ταυτόχρονα! Μην ξεχνάς ότι πρέπει να προσέχεις όποτε χρησιμοποιείς οχήματα, π.χ. ηλεκτρικά ποδήλατα ή πατίνια.

6. ΠΑΡΕ ΜΕΡΟΣ ΣΕ ΣΥΝΑΝΤΗΣΕΙΣ ΤΟΥ DiscoverEU

Γνώρισε νέους φίλους και ταξιδιώτες. Σε πολλές συναντήσεις προσφέρεται και φαγητό και/ή κατάλυμα. Ψάξε, λοιπόν, να τις βρεις **εδώ**.



7. ΕΠΙΛΕΞΕ ΚΑΤΑΛΥΜΑ ΜΕ ΣΥΝΕΣΗ

Ψάξε για οικονομικούς ξενώνες φιλοξενίας νέων που προσφέρουν φαγητό, π.χ. δωρεάν πρωινό, μεσημεριανό ή και τα δύο. Το ταξίδι σου είναι ομαδικό; Μια καλή ιδέα είναι να μοιραστείς το δωμάτιο για να περιορίσεις τα έξοδα!

ΕΜΠΕΙΡΙΕΣ, ΟΧΙ ΕΞΟΔΑ

Να θυμάσαι ότι οι πιο σπουδαιές αναμνήσεις προσφέρονται δωρεάν και αποτελούν τα καλύτερα ενθύμια. Ταξιδεύεις για να γνωρίσεις κόσμο και να εξερευνήσεις την Ευρώπη – φρόντισε, λοιπόν, να γεμίσεις την ψυχή σου κι όχι τη βαλίτσα σου.

 europea.eu/youth/discovereu_el

 @EuropeanYouthEU

 EuropeanYouthEU

 @European_Youth_EU

**ΔΙΕΥΡΥΝΕ
ΤΟΥΣ
ΟΡΙΖΟΝΤΕΣ
ΣΟΥ**

#DiscoverEU

7 WAYS TO TRAVEL ON A BUDGET

Cut costs, not corners
Don't let budget concerns get in the way of your exciting, enriching and memorable trip through Europe. Here's some top tips for getting the most out of your travels while you DiscoverEU.

3. USE YOUR DiscoverEU DISCOUNT CARD

On top of the travel pass, the EU offers all selected young travellers a discount card from the European Youth Card Association. Enjoy discounts for visits and activities in culture, learning, nature, sports – plus local transport, accommodation, food, etc. **Check what's available** in the countries you're visiting.



6. ATTEND DiscoverEU MEET-UPS




Meet new friends and travellers. Many Meet-ups also offer food and/or accommodation, so seek them out, available [here](#).

7. BOOK ACCOMMODATION WISELY

Look for cheap youth hostels that offer food, like free breakfast, lunch or both. Travelling as a group? Why not share a room to keep it cheap!

EXPERIENCES, NOT EXPENSES

Remember, the greatest memories are free and make the best souvenirs. The trip is about meeting people and exploring Europe – so fill your soul, not your suitcase.

-  europa.eu/youth/discovereu_en
-  @EuropeanYouthEU
-  EuropeanYouthEU
-  @European_Youth_EU

1. BE PREPARED

Plan your route for fewer surprises. Make a checklist, book things in advance, check your mobile phone provider for possible costs for travel outside the EU (Iceland, Serbia etc.) and consider splitting costs if travelling as part of a group.

2. GO OFF THE BEATEN TRACK

Less touristy and smaller destinations are a cornerstone of DiscoverEU's travel philosophy. Seek out less expensive cities, travel off-season if you can and seek off-peak tickets for public transport.

4. TRACK YOUR EXPENSES

Ensure you don't go over budget! Make notes of costs in a notebook or app – know how much you have to spend and keep on top of it as you go along.

5. EXPLORING SHOULDN'T COST THE EARTH

Travel green with public hire e-scooters and e-bikes where possible. Also, seek out trams and other (usually cheap) public transport services, hop on/hop off services, and bring comfy shoes for exploring on foot while getting your steps in! Remember to take care when using vehicles like e-bikes or scooters.

**EXPAND
YOUR
COMFORT
ZONE**

#DiscoverEU

7 FORMAS DE VIAJAR CON UN PRESUPUESTO REDUCIDO

Reduce costes, sin renunciar
a lo imprescindible

No dejes que las preocupaciones económicas interfieran en tu emocionante, enriquecedor y memorable viaje por Europa. Aquí tienes algunos consejos para aprovechar al máximo tus viajes mientras descubres la UE.



1. PREPÁRATE

Planifica tu ruta para no llevarte sorpresas. Haz una lista de las cosas necesarias a llevar, reserva con antelación, consulta a tu proveedor de telefonía móvil para conocer los posibles costes para viajes fuera de la UE (Islandia, Serbia, etc.) y piensa en compartir gastos si viajas como parte de un grupo.

2. SALTE DE LAS RUTAS TRADICIONALES

Los destinos menos turísticos y más pequeños son el elemento básico de la filosofía de viaje de DiscoverEU. Busca ciudades menos caras, viaja fuera de temporada si puedes y busca billetes fuera de las horas punta para el transporte público.



3. UTILIZA TU TARJETA DE DESCUENTO DiscoverEU



Además del bono de viaje, la UE ofrece a todos los jóvenes viajeros seleccionados una tarjeta de descuento de la Asociación Europea de Carné Joven. Disfruta de descuentos en visitas y actividades culturales, de aprendizaje, naturaleza, deportes, además de transporte local, alojamiento, comida, etc. **Comprueba qué hay disponible** en los países que estás visitando.



4. HAZ UN SEGUIMIENTO DE LOS GASTOS

¡Asegúrate de no exceder el presupuesto! Anota los gastos en un cuaderno o aplicación: así sabrás cuánto tienes para gastar y lo tendrás todo bajo control a medida que te desplazas.

5. EXPLORAR NO DEBE CONTAMINAR

Viaja de manera ecológica con patinetes eléctricos y bicicletas eléctricas públicas siempre que sea posible. Además, busca tranvías y otros servicios de transporte público (por lo general baratos), así como servicios de transporte que te permitan subir y viajar cuando quieras, y lleva calzado con el que puedas explorar a pie cómodamente. Recuerda que debes tener cuidado al utilizar vehículos como bicicletas eléctricas o scooters.

6. ASISTE A REUNIONES DE DiscoverEU

Conoce a nuevos amigos y viajeros. Muchas reuniones también ofrecen comida o alojamiento. Están disponibles **aquí**, así que echa un vistazo.



7. RESERVA ALOJAMIENTO CON CABEZA





Busca hostales juveniles baratos que incluyan la comida, como el desayuno, el almuerzo o ambos. ¿Viajas en grupo? ¿Por qué no compartir una habitación para que sea más barato?

EXPERIENCIAS, NO GASTOS

Recuerda, los buenos recuerdos son gratis y son siempre los mejores. El viaje consiste en conocer gente y explorar Europa, así que llena tu alma, no tu maleta.

EXPANDE
TUS
HORIZONTES

#DiscoverEU

 europa.eu/youth/discovereu_es
 @EuropeanYouthEU
 EuropeanYouthEU
 @European_Youth_EU



Euroopa
Komisjon

SEITSE SOOVITUST REISIMISEKS PIIRATUD EELARVEGA

Vähenda kulusid, mitte kogemusi
Ära lase end põneva, rikastava ja meeldejääva Euroopa-reisi ajal takistada eelarvemuredest. Siin on mõned näpunäited, kuidas saada DiscoverEU-reisidest võimalikult palju.



1. TEE ETTEVALMISTUSI

Planeeri oma teekond, et ootamatusi oleks vähem. Koosta kontroll-loend, tee broneeringud, uuri oma mobiilsideoperaatorilt võimalike kulude kohta reisimisel väljaspool EL-i (Island, Serbia jne), ja kui reisiid koos teistega, kaalu kulude jagamist.

2. KÜLASTA KÕRVALISEMAID KOHTI

DiscoverEU reisifilosoofia aluseks on väiksemad sihtkohad ja vähem turismi. Otsi odavamaid linnu, võimaluse korral reisi hooajaliselt ja kasuta ühistransporti soodsama hinnaga ajal.

3. KASUTA DiscoverEU SOODUSKAARTI



Lisaks reisipassile pakub EL kõigile valitud noortele reisijatele Euroopa Noortekaardi Assotsiatsiooni (EYCA) sooduskaarti. Soodushinnaga kultuuri-, haridus-, loodus- ja spordivaldkonna tegevused ja külastused, lisaks kohalik transport, majutus, toit jne. **Vaata, mis on saadaval** nendes riikides, mida Sa külastad.



4. HOIA KULUTUSTEL SILM PEAL

Välgi eelarve ületamist! Tee märkmikus või rakenduses kulude kohta märkmeid – niimoodi tead, kui palju Sul on kulutamiseks, ja saad kõike kontrolli all hoida.

5. REISI KESKKONNASÄÄSTLIKULT

Kus võimalik, reisi roheliselt elektriliste renditõuke- ja -jalgratastega. Samuti otsi välja trammiliinid ja muud (tavaliselt odavad) ühistransporditeenused, hop-on-hop-off-bussid ning võta kaasa mugavad jalanõud, et tutvuda paikadega jalgsi. Sõidukite, nt elektriliste jalg- ja tõukerataste kasutamisel ära unusta ohutust.

6. OSALE DiscoverEU KOHTUMISTEL

Kohtu uute sõprade ja reisijatega. Paljudel kohtumistel pakutakse ka toitu ja/või majutust. Vaata need üle **siin**.



7. BRONEERI MAJUTUS TARGALT

Otsi odavaid noortele mõeldud hosteleid, kus pakutakse toitu, näiteks tasuta hommikusööki, lõunasööki või mõlemat. Kas reisiite rühmaga? Võiksite võtta ühise toa, nii saab odavamalt!

KOGEMUSED, MITTE KULUD

Ära unusta, et parimateks suveniirideks on unustamatud mälestused ja need on tasuta. Reisi mõte on kohtumine uute inimestega ja tutvumine Euroopaga – midagi hingele, mitte kohvrise.

- europa.eu/youth/discovereu_et
- @EuropeanYouthEU
- EuropeanYouthEU
- @European_Youth_EU

**AVARDA
OMA
SILMAPIIRE**

#DiscoverEU

Noored

Erasmus+
Muudab elu, avardab silmaringi.

7 TAPAA MATKUSTAA PIKKUBUDJETILLA

Säästä kustannuksista, älä seikkailun ilosta
Älä anna budjettihuolien estää jännittävää, rikastuttavaa ja
ikimuistoista matkaasi Euroopassa. Lue vinkkimme, joiden
avulla saat kaiken irti DiscoverEU-matkastasi.



1. ENNEN MATKAA

Suunnittele reittisi välttääksesi turhat
yllätykset. Tee muistilista, varaa kaikki
mahdollinen etukäteen, tarkista
operaattoriltasi mahdolliset puhelinmaksut
EU:n ulkopuolella (Islanti, Serbia jne.) ja
yritä jakaa kustannuksia, jos
matkustat ryhmässä.

2. HAKEUDU TURISTIKOYTEIDEN ULKOPUOLELLE

Paikallisten suosimat, ei-turistikohteet,
kuuluvat DiscoverEU:n
matkustusfilosofiaan. Vältä kalliita
kaupunkeja, matkusta sesongin
ulkopuolella jos mahdollista, ja etsi
halvempia julkisen liikenteen lippuja
ruuhka-ajan ulkopuolella.



LAAJENNA NÄKÖALOJASI

3. KÄYTÄ DiscoverEU- ALENNUSKORTTIA



Matkapassin lisäksi EU tarjoaa kaikille
valituille nuorille matkustajille
Eurooppalaisen nuorisokortin. Kortilla saa
alennusta esimerkiksi paikallisliikenteessä,
majoituspaikoissa, ravintoloissa, kulttuuri-
ja luontokohteissa ja liikuntapaikoissa.
**Tarkista, mitä alennuksia on
saatavilla** vieraillemissasi maissa.



4. PIDÄ KIRJAA MENOISTASI

Varmista, ettet ylitä budjettiasi! Kirjaa
kulut ylös paperille tai äppiin. Näin tiedät,
kuinka paljon sinulla on rahaa
käytettävissäsi ja pysyt ajan tasalla.

5. MATKUSTAMISEN EI TARVITSE MAKSAA MALTAITA

Matkusta ympäristöystävällisesti –
vuokraa sähköskootteri tai –pyörä aina kun
mahdollista. Käytä raitiovaunua ja muuta
(yleensä halpaa) joukkoliikennettä, hyppää
hop on/hop off -bussiin. Ota mukavat
kengät mukaan! Muista vain olla
varovainen käyttäessäsi eri kulkuvälineitä,
kuten sähköpyöriä tai -skoottereita.

6. OSALLISTU DiscoverEU- TAPAAMISIIN

Tutustu uusiin ystäviin ja muihin
matkustajiin. Monissa tapaamisissa on
myös tarjolla ruokaa ja/tai majoitus. Etsi
niitä **täältä**.



7. VARAA MAJOITUS VIISAASTI

Etsi edullisia hostelleja, jotka tarjoavat
ilmaisen aamiaisen, lounaan tai
molemmat. Matkustatko ryhmässä?
Jaa huone toisen kanssa, niin säästät!

KOKEMUKSIA, EI KULUJA

Muista, että parhaat matkamuistot
ovat ilmaisia. Matkustaminen on
ihmisten tapaamista ja tutustumista
Eurooppaan – täytä siis sielusi, älä
matkalaukkuasi.

-  europa.eu/youth/discovereu_fi
-  @EuropeanYouthEU
-  EuropeanYouthEU
-  @European_Youth_EU

#DiscoverEU

Nuorisio

Erasmus+
Muuttaa elämäsi – avartaa maailmaasi.

7 ASTUCES POUR VOYAGER AVEC UN PETIT BUDGET

Limite les dépenses, pas les découvertes
Ne laisse pas les contraintes budgétaires contrarier ton passionnant, enrichissant et mémorable voyage à travers l'Europe. Voici quelques conseils pour profiter au maximum des voyages DiscoverEU.



1. PRÉPARE-TOI

Planifie ton itinéraire pour limiter les surprises. Fais une checklist, réserve à l'avance, consulte ton opérateur de téléphonie mobile pour connaître les éventuelles surfacturations hors UE (Islande, Serbie, etc.) et pense à partager les frais si tu voyages en groupe.

2. SORS DES SENTIERS BATTUS

Les destinations moins touristiques et plus petites sont la pierre angulaire de la philosophie de voyage de DiscoverEU. Laisse-toi séduire par des villes moins chères, voyage hors saison si possible et cherche des billets heures creuses pour les transports en commun.



ÉLARGIS TES HORIZONS

#DiscoverEU

3. UTILISE LA CARTE DE RÉDUCTION DiscoverEU

En plus du titre de transport, l'UE offre à tous les jeunes voyageurs sélectionnés une carte de réduction de la "European Youth Card Association". Profite de réductions sur les visites et les activités culturelles, d'apprentissage, de plein air ou sportives, ainsi que sur les transports locaux, l'hébergement, les repas, etc. **Jette un œil à ce qu'offre la carte** dans les pays que tu visites.



4. SURVEILLE TES DÉPENSES

Veille à ne pas dépasser ton budget! Note tes dépenses dans un carnet ou une application – prépare un budget et garde un œil sur tes frais au fur et à mesure.

5. VOYAGE ÉCO-RESPONSABLE

Voyage dans le plus grand respect de l'environnement avec des trottinettes et des vélos électriques, si possible. Localise également les tramways et autres services de transports en commun (généralement bon marché), les services «Hop-on Hop-off», et emmène des chaussures confortables pour explorer à pied. N'oublie pas de faire preuve de prudence lorsque tu utilises des véhicules tels que les vélos électriques ou les trottinettes.

6. PARTICIPE AUX RENCONTRES DiscoverEU

Fais-toi de nouveaux amis voyageurs. De nombreuses rencontres proposent également un repas et/ou un hébergement, alors n'hésite pas à les consulter [ici](#).



7. SOIS JUDICIEUX DANS LE CHOIX DE TES HÉBERGEMENTS

Recherche des auberges de jeunesse bon marché qui proposent des repas, inclus dans le prix, comme le petit-déjeuner, le déjeuner ou les deux. Tu voyages en groupe? Pourquoi ne pas partager une chambre pour réduire la note?

DES EXPÉRIENCES, PAS DES DÉPENSES

N'oublie pas que les meilleurs souvenirs sont gratuits. Le voyage consiste à rencontrer des gens et à explorer l'Europe. Pour faire le plein de souvenirs, pas besoin de remplir ta valise.

-  europa.eu/youth/discovereu_fr
-  @EuropeanYouthEU
-  EuropeanYouthEU
-  @European_Youth_EU

7 mBEALACH LE BHEITH AG TAISTEAL AR BHUISÉAD

Laghdaigh costais, ní caighdeáin
Ná lig d'inní bhuiséid cur isteach ar d'aistear éachtach, tairbheach,
dodhearmadta tríd an Eoraip. Seo duit roinnt moltaí de chuid
DiscoverEU le go mbainfidh tú barr tairbhe as do chuid taistil.



1. BÍ ULLAMH

Leag amach do thuras roimh ré ionas nach dtiocfar aniar aduaidh ort. Déan seicliosta, cuir rudaí in áirithe roimh ré, seiceáil an soláthróir gutháin póca atá agat i dtaobh costais a d'fhéadfadh a bheith ann agus tú ag taisteal lasmuigh den AE (an Íoslainn, an tSeirbia srl.) agus, más mar chuid de ghrúpa atá tú ag taisteal, smaoinigh faoi chostais a roinnt.

2. TÉIGH AR LEATHIMEALL

Is iad na cinn scríbe níos lú agus na cinn scríbe a bhfuil níos lú turasóireacht ag baint leo atá mar bhunchloch fhealsúnacht taistil DiscoverEU. Aimsigh cathracha nach bhfuil chomh costasach sin, bí ag taisteal le linn an tséasúir chiúin más féidir agus aimsigh ticéid seachbhuaice don iompar poiblí.



**FAIGH
LÉARGAS
NÍOS FEARR
AR AN SAOL**

#DiscoverEU

3. ÚSÁID DO CHÁRTA LASCAINE DiscoverEU



Anuas ar an bpas taistil, tairgeann an AE cárta lascaine ó Chumann na gCártaí Eorpacha Óige do thaistealaithe óga. Bain leas as lascainí le haghaidh cuairteanna agus gníomhaíochtaí cultúir, foghlama, dúlra, spóirt – móide iompar áitiúil, lóistín, bia, srl. **Faigh amach cad atá ar fáil** sna tíortha a bhfuil tú chun cuairt a thabhairt orthu.



4. COINNIGH SRIAN AR AN GCAITEACHAS

Déan cinnte de nach rachaidh tú thar do bhuiséad! Breac síos nótaí maidir le costais i leabhar nótaí nó ar aip – bí ar an eolas faoin méid a chaithfidh tú íoc agus coinnigh faoi smacht é de réir mar a bhíonn tú ag taisteal.

5. NÍOR CHÓIR GO MBEADH COSTAS MÓR AR AN TAISTEAL

Bí ag taisteal go glas trí leas a bhaint as scútair agus rothair leictreacha nuair is féidir. Chomh maith leis sin, aimsigh tramanna agus seirbhísí iompair poiblí eile (atá saor de ghnáth), seirbhísí stop-gabh, agus beir leat do bhróga compordacha le bheith ag taisteal de shiúl na gcos, agus tú ag cuntas do choiscéimeanna! Ná déan dearmad bheith an-chúramach agus tú ag úsáid feithiclí ar nós na rothar leictreach nó scútair.



6. BÍ AG FREASTAL AR CHRUINNITHE DiscoverEU

Cuir aithne ar chairde nua agus ar thaistealaithe. I gcás roinnt cruinnithe cuirtear bia agus/nó lóistín ar fáil, mar sin aimsigh iad, tá liosta ar fáil **anseo**.






7. BÍ CÉILLÍ AGUS TÚ AG CUR LÓISTÍN IN ÁRITHE

Aimsigh brúnna óige atá saor agus ina dtairgtear bia, amhail bricfeasta saor in aisce, lón saor in aisce, nó an dá cheann saor in aisce. An bhfuil tú ag taisteal mar chuid de ghrúpa? Is fiú seomra a chomhroinnt chun na costais a íslíú!

IS TÁBHACHTAÍ EISPÉIRIS NÁ COSTAIS

Cuimhnigh gurb iad na cuimhní is iontaí iad na cuimhní atá saor in aisce, agus gurb iadsan na cuimhní is fearr. Baineann an turas le bheith ag bualadh le daoine nua agus ag cur eolais ar an Eoraip – mar sin, téigh ar aistear anama, beag beann ar mhéid do bhagáiste.

-  europa.eu/youth/discovereu_ga
-  @EuropeanYouthEU
-  EuropeanYouthEU
-  @European_Youth_EU

Erasmus+

Saol a shaibhriú agus intinn
daoine a oscailt.

7 NAČINA KAKO PUTOVATI BEZ VELIKIH TROŠKOVA

Skrati troškove, a ne put
Ne dopusti da ti troškovi pokvare uzbudljivo, obogaćujuće i nezaboravno putovanje Europom. Evo nekoliko savjeta za maksimalno iskorištavanje putovanja dok otkrivaš EU.



1. PRIPREMI SE

Planiraj rutu kako bi izbjegao/la iznenađenja. Sastavi kontrolni popis, rezerviraj unaprijed, provjeri pružatelja mobilnih usluga radi mogućih troškova za putovanja izvan EU-a (Island, Srbija itd.) i podijeli troškove ako putuješ u grupi.

2. SKRENI S UTABANIH STAZA


Manja mjesta s manje gužvi temelj su filozofije putovanja DiscoverEU. Potraži jeftinije gradove, putuj izvan sezone ako možeš i traži karte za javni prijevoz izvan sati s najvećom gužvom.



3. UPOTREBLJAVAJ KARTICU ZA POPUSTE DiscoverEU



Osim propusnice za putovanja, EU svim odabranim mladim putnicima nudi karticu za popuste Udruge Europske iskaznice za mlade. Uživaj u popustima za posjete i aktivnosti u kulturi, učenju, prirodi, sportu te lokalni prijevoz, smještaj, hranu itd. **Provjeri što je dostupno** u zemljama koje posjećuješ.



4. PRATI SVOJE TROŠKOVE

Pazi da ne premašiš proračun! Bilježi troškove u bilježnici ili aplikaciji – prati koliko moraš potrošiti i ostani informiran/a tijekom putovanja.

5. ISTRAŽIVANJE NE BI SMJELO IZNOSITI CIJELO BOGATSTVO

Putuj zeleno javnim e-romobilima i e-biciklima gdje je to moguće. Potraži i tramvaje i druge (obično jeftine) usluge javnog prijevoza, usluge razgledavanja „hop on/hop off“ i ponesi udobnu obuću za istraživanje pješice dok sakupljaš kilometre! Pazi dok se voziš e-biciklima ili romobilima.

6. PRIDRUŽI SE SASTANCIMA DiscoverEU

Upoznaj nove prijatelje i putnike. Mnogi sastanci također nude hranu i/ili smještaj, stoga ih potraži, dostupni su **ovdje**.



7. PAMETNO REZERVIRAJ SMJEŠTAJ

Traži jeftine hostele koji nude hranu poput besplatnog doručka, ručka ili oboje. Putuješ u grupi? Zašto ne biste dijelili sobu? Jeftinije je!

ISKUSTVA, A NE TROŠKOVI

Ne zaboravi da su najljepša sjećanja besplatna i čine najbolje uspomene. Putovanje je upoznavanje ljudi i istraživanje Europe, zato ispuni svoju dušu, a ne kovčeg.

PROŠIRI
SVOJE
VIDIKE

#DiscoverEU

 europa.eu/youth/discovereu_hr
 @EuropeanYouthEU
 EuropeanYouthEU
 @European_Youth_EU



Európai
Bizottság

7 MÓDSZER A KÖLTSÉGEK CSÖKKENTÉSÉRE

A költségeket húzd meg, ne a nadrágszíjat
Ne hagyj, hogy a költségekkel kapcsolatos aggodalmaid egy izgalmas, gazdagító és emlékezetes európai utazás útját állják. Íme néhány tipp arról, hogyan hozhatod ki a legtöbbet utazásaidból a DiscoverEU segítségével.



1. LÉGY FELKÉSZÜLT

Tervezd meg az utadat, hogy kevesebb meglepetés érjen. Készíts ellenőrzőlistát, foglalj le a helyeket előre, ellenőrizd a mobiltelefon-szolgáltatók esetleges költségeit az EU-n kívüli utazások esetére (Izland, Szerbia stb.) és gondold a költségek felosztására, ha csoport tagjaként utazol.

2. TÉRJ LE A JÁRT ÚTRÓL

A kevesebb turista és a kisebb úti célok jelentik a DiscoverEU utazási filozófiájának alapját. Keress olcsóbb városokat, ha lehet utazz a szezonon kívül, és keress csúcsidőn kívüli jegyeket a tömegközlekedéshez.



3. HASZNÁLD FEL

A DiscoverEU

KEDVEZMÉNYKÁRTYÁJÁT

Az EU az utazási igazolványon felül az összes kiválasztott fiatal utazónak egy, az Európai Ifjúsági Kártya Szövetség által biztosított kedvezménykártyát kínál. Élvezd a kedvezményeket a kultúra, a tanulás, a természet, a sport – valamint a helyi közlekedés, szállás, ételek stb. terén.

Ellenőrizd le, hogy mi érhető el azokban az országokban, amelyeket meglátogatsz.



4. KÖVESD NYOMON

A KÖLTSÉGEIDET

Légy biztos abban, hogy nem léped túl a költségvetésed! Jegyezd fel a költségeidet egy jegyzetfüzetbe vagy egy alkalmazásba – tudd, mennyit költhetsz, és ellenőrizd magadat útközben.

5. A FELFEDEZÉS NEM

KELL, HOGY EGY VAGYONBA KERÜLJÖN

Lehetőség szerint utazz zölden bérelhető e-rollerrel és e-kerékpárral. Keresd a villamosokat és más (általában olcsó) tömegközlekedési szolgáltatásokat, a hop on/hop off szolgáltatásokat, és hozz kényelmes cipőt a gyalogos felfedezéshez, miközben a lépéseket gyűjtöd! Ne feledd, közlekedj óvatosan, ha pl. elektromos kerékpárt vagy rollert használsz.

6. VEGYÉL RÉSZT

DiscoverEU

TALÁLKOZÓKON

Ismerj meg új barátokat és utazókat. Számos találkozózn kínálnak ételeket és/ vagy szállást is, ezért keress ezeket, bővebb információkat [itt](#) találsz.



7. FOGLALJ SZÁLLÁST

OKOSAN!

Keress azokat az olcsó ifjúsági szállókat, amelyek étellel szolgálnak, például ingyenes reggelivel, ebéddel vagy mindkettővel. Csoportban utazol? Miért ne osztanád meg a szobát másokkal, hogy így olcsóbb legyen?

ÉLMÉNYEK OLCSÓN

Ne feledd, a legnagyobb emlékek megfizethetetlenek, és ezek a legjobb emlékek. Az utazás az emberekkel való találkozásról és Európa felfedezéséről szól – ne a bőröndöt töltsd meg, hanem a lelkedet.

TÁGÍTSD KI A LÁTÓKÖRÖD

#DiscoverEU

europa.eu/youth/discovereu_hu

@EuropeanYouthEU

EuropeanYouthEU

@European_Youth_EU

Erasmus+

Értékes tapasztalatok, új távlatok.

Ifjúságügy



7 LEIÐIR TIL AÐ FERÐAST ÓDÝRT

Klipptu á kostnaðinn, ekki á möguleikana. Ekki láta áhyggjur af kostnaði koma í veg fyrir spennandi, auðgandi og eftirminnilegt ferðalag um Evrópu. Hér eru nokkur góð ráð til að fá sem mest út úr ferðum þínum með DiscoverEU.



3. NOTAÐU AFSLÁTTARKORT DiscoverEU

Fyrir utan ferðapassann býður ESB öllum ungum ferðamönnum afsláttarkort frá European Youth Card Association. Njóttu afsláttarins fyrir heimsóknir og afþreyingu í menningu, námi, náttúru, íþróttum – ásamt samgöngum, gistingu, mat o.fl. **Athugaðu hvað er aðgengilegt** í löndunum sem þú ætlar að ferðast til.

6. MÆTTU Á DiscoverEU HITTINGA

Hittu nýja vini og ferðalanga. Margir Hittingar bjóða einnig upp á mat og/eða gistingu, svo leitaðu að þeim, fánlegt [hér](#).



7. BÓKAÐU GISTINGU SKYNSAMLEGA

Leitaðu að ódýrum farfluglaheimilum sem bjóða upp á mat, eins og ókeypis morgunmat, hádegismat eða hvort tveggja. Ferðast sem hópur? Af hverju ekki að deila herbergi til að hafa það ódýrt!

SAFNAÐU REYNSLU, EKKI REIKNINGUM

Mundu að bestu minningarnar eru ókeypis og og skapa bestu minningarnar. Ferðin snýst um að hitta fólk og skoða Evrópu – svo fylltu sálina, ekki ferðatöskuna.

- europa.eu/youth/discovereu_is
- @EuropeanYouthEU
- EuropeanYouthEU
- @European_Youth_EU

1. UNDIRBÚÐU ÞIG

Skipuleggðu ferðina til að ferðast óvæntar uppkomur. Búðu til gátlista, bókaðu allt fyrirfram, athugaðu farsímaþjónustu þína fyrir mögulegan kostnað við ferðalög utan ESB (Ísland, Serbía o.s.frv.) og íhugaðu að skipta kostnaði ef þú ferðast sem hluti af hópi.

2. FARÐU UM ÓTROÐNAR SLÓÐIR

Minni ferðamannastaðir og smærri áfangastaðir er kjarni ferðaheimspeki DiscoverEU. Leitaðu til ódýrari borga, prófaðu ferðir utan aðaltímabilsins ef þú getur og leitaðu að miða utan háannatíma í almenningssamgöngum.

4. HALTU YFIRSÝN YFIR ÖLLUM KOSTNAÐI

Gakktu úr skugga um að þú farir ekki yfir kostnaðaráætlunina! Skrifðu niður kostnað í fartölvu eða appi – hafðu á hreinu hversu miklu þú þarft að eyða og haltu áætluninni á meðan þú ferðast.

5. ÞAÐ ÆTTI EKKI AÐ KOSTA ÞIG ALEIGUNA AÐ RANNSAKA

Verndaðu umhverfið og ferðastu með rafvespum og rafhjólum þar sem hægt er fyrir almenning. Leitaðu líka að sporvögnum og annarri (venjulega ódýrri) almenningssamgönguþjónustu, „hoppa á/ hoppa af“ þjónustu og taktu með þér þægilega skó til að skoða fótgangandi og um leið fá upp skrefateljarað! Mundu að fara varlega þegar þú notar farartæki eins og rafhjól eða vespur.

STÍGÐU
ÚT FYRIR
ÞÆGINÐARAMMANN

#DiscoverEU

Youth

Erasmus+
Opnar huga, auðgar líf.



7 MODI PER VIAGGIARE LOW COST

Riduci i costi, non i viaggi
Non lasciare che il budget ostacoli il tuo entusiasmante, interessante e memorabile viaggio in Europa. Ecco alcuni dei migliori consigli per ottenere il massimo dai tuoi viaggi con DiscoverEU.



1. PREPARATI

Pianifica il tuo itinerario per avere poche sorprese. Crea una lista, prenota in anticipo, verifica con il tuo operatore telefonico i possibili costi per i viaggi al di fuori dell'UE (Islanda, Serbia, ecc.) e valuta la possibilità di dividere le spese se viaggi in gruppo.

2. SCEGLI LUOGHI ALTERNATIVI

Le destinazioni meno turistiche e più piccole sono un punto fermo della filosofia di viaggio di DiscoverEU. Cerca città meno costose, viaggia fuori stagione se puoi e cerca biglietti per i trasporti pubblici in orari non di punta.



3. USA LA TUA CARTA SCONTO DiscoverEU



Oltre al pass di viaggio, l'UE offre a tutti i giovani viaggiatori selezionati una carta sconto della European Youth Card Association. Approfitta di sconti per le visite e le attività culturali, didattiche, naturalistiche e sportive, oltre che per i trasporti locali, l'alloggio, il cibo, ecc. **Controlla le opzioni disponibili** nei paesi che visiti.



4. TIENI TRACCIA DELLE SPESE

Assicurati di non sfiorare il budget! Annota i costi su un quaderno o su un'app: saprai quanto spenderai e potrai tenere tutto sotto controllo durante il viaggio.

5. ESPLORA RISPETTANDO L'AMBIENTE

Quando è possibile, scegli mezzi di trasporto ecologici, come i monopattini e le biciclette elettriche a noleggio pubblico. Inoltre, cerca tram e altri servizi di trasporto pubblico (solitamente costano poco), o servizi hop-on hop-off, e indossa scarpe comode per esplorare a piedi e per fare un po' di movimento! Ricordati di essere prudente quando utilizzi veicoli come biciclette elettriche o scooter.

6. PARTECIPA AGLI INCONTRI DiscoverEU

Incontra nuovi amici e viaggiatori. Molti incontri prevedono anche il vitto e/o l'alloggio, quindi verifica la disponibilità [qui](#).



7. PRENOTA UN ALLOGGIO IN BASE ALLE TUE ESIGENZE

Cerca ostelli della gioventù economici che offrano il vitto, come la colazione gratuita, il pranzo gratuito o entrambi. Viaggi in gruppo? Perché non condividere una stanza per non spendere troppo?

ESPERIENZE, SENZA SPESE

Ricorda che i ricordi più belli sono gratuiti e rappresentano i migliori souvenir. Il viaggio consiste nell'incontrare persone ed esplorare l'Europa, quindi fai il pieno di emozioni, non di valigie.

-  europa.eu/youth/discovereu_it
-  @EuropeanYouthEU
-  EuropeanYouthEU
-  @European_Youth_EU

ALLARGA
I TUOI
ORIZZONTI

#DiscoverEU

7 BŪDAI KELIAUTI NEIŠLAIDAUJANT

Mažink išlaidas, o ne galimybes
Neleisk, kad rūpesčiai dėl biudžeto taptų tavo įdomios, praturtinančios ir įsimintinos kelionės po Europą kliūtimi. Štai keli geriausi patarimai, kaip kuo geriau išnaudoti kelionių galimybes su „DiscoverEU“.



1. PASIRUOŠK

Suplanuok maršrutą, kad būtų mažiau netikėtumų. Sudaryk kontrolinį sąrašą, užsisakyk paslaugas iš anksto, pasiklausk savo mobiliojo ryšio paslaugų teikėjo apie galimas kelionės už ES ribų (į Islandiją, Serbiją ir kt.) išlaidas ir apsvarstyk galimybę pasidalyti išlaidomis, jei keliauji su grupe.

2. IŠBANDYK NEATRASTAS VIETAS

Ne taip turistų mėgstamos ir mažesnės kelionių kryptys yra „DiscoverEU“ kelionių filosofijos kertinis akmuo. Ieškok pigesnių miestų, jei gali, keliauk ne sezono metu, ir ieškok ne piko meto viešojo transporto bilietų.



**PRAPLĖSK
SAVO
HORIZONTĄ**

#DiscoverEU

3. NAUDOKIS „DiscoverEU“ NUOLAIDŲ KORTELE

ES, visiems atrinktiems jauniems keliautojams siūlo, ne tik kelionių pasą, bet ir Europos jaunimo kortelių asociacijos nuolaidų kortelę. Mėgaukis nuolaidomis, skirtomis apsilankymams, kultūrinei, gamtos, sporto, mokymosi veiklai, taip pat - vietos transportui, apgyvendinimui, maistui ir kt. **Patikrink, kas siūloma** tavo lankomose šalyse.



4. STEBĖK SAVO IŠLAIDAS

Įsitikink, kad neviršijai biudžeto! Užsirašyk išlaidas į užrašų knygėlę ar programėlę – žinok, kiek turi išleisti, ir nuolat stebėk, ar tau pavyksta laikytis nustatyto plano.

5. PAŽINIMAS NETURĖTŲ KAINUOTI MILIJONŲ

Kur įmanoma, keliauk ekologiškai su viešai nuomojamais elektriniais paspirtukais ir elektriniais dviračiais. Taip pat ieškok tramvajų ir kitų (dažniausiai pigių) viešojo transporto paslaugų, ir atsivežk patogius batus, kad galėtum patyrinėti aplinką pėsčiomis, renkant žingsnius! Nepamiršk būti atsargi/-us, naudojantis tokiomis transporto priemonėmis, kaip elektriniai dviračiai ar paspirtukai.

6. DALYVAUK „DiscoverEU“ SUSITIKIMUOSE „MEET-UPS“

Sutik naujų draugų ir keliautojų. Daugelyje susitikimų „Meet-ups“ taip pat siūlomos maitinimo ir (arba) apgyvendinimo paslaugos, todėl ieškok jų **čia**.



7. IŠMINTINGAI UŽSISAKYK APGYVENDINIMO PASLAUGAS

Ieškok pigių jaunimo nakvynės namų, siūlančių maitinimą, pavyzdžiui, nemokamus pusryčius, pietus ar abu. Keliauji su grupe? Gal verta užsisakyti bendrą kambarį, kad būtų pigiau!

ĮSPŪDŽIAI, O NE IŠLAIDOS

Atmink, kad maloniausi prisiminimai yra nemokami, kurie yra geriausi suvenyrai. Kelionė skirta susitikti su žmonėmis ir pažinti Europą – tad įspūdžiais pripildyk savo sielą, o ne suvenyrais savo lagaminą.

 europa.eu/youth/discovereu_lt

 @EuropeanYouthEU

 EuropeanYouthEU

 @European_Youth_EU

Erasmus+

Praturtina gyvenimus, išlaisvina mintis.



Eiropas
Komisija

7 VEIDI, KĀ CEĻOT, EKONOMISKI

Samazini izmaksas, nevis ceļojuma mērķus
Neļauj ierobežotām finansēm liegt tev aizraujošu, piedzīvojumiem bagātu un neaizmirstamu ceļojumu pa Eiropu. Tālāk ir sniegti daži padomi, kā izmantot visas ceļojuma iespējas DiscoverEU laikā.



1. SAGATAVOJIES

Plāno savu maršrutu, lai būtu mazāk nevēlamu pārsteigumu. Izveido kontrolsarakstu, visu rezervē iepriekš, noskaidro pie sava mobilo pakalpojumu sniedzēja, kādas varētu būt iespējamās izmaksas, ceļojot ārpus ES (Islande, Serbija u.c.), un, ja ceļo grupā, apsver iespēju sadalīt izmaksas starp grupas dalībniekiem.

2. DODIES PROM NO

TŪRISTU IEMĪTAJĀM TAKĀM

Nelieli, tūristu nepārpludināti galamērķi ir DiscoverEU ceļojumu filozofijas stūrakmens. Meklē lētākas pilsētas un, ja vien vari, ceļo tad, kad sezona ir beigusies, meklē sabiedriskā transporta biļetes, kas paredzētas braukšanai ārpus maksimumstundām.



PAPLAŠINI SAVU REDZESLOKU

#DiscoverEU

3. IZMANTO SAVU

DiscoverEU ATLAIŽU KARTI



Papildus ceļošanas biļetei ES visiem izvēlētajiem jaunajiem ceļotājiem piedāvā Eiropas Jaunatnes karšu asociācijas atlaižu karti. Izmanto atlaides par kultūras, izglītojošo, dabas un sporta pasākumu apmeklējumiem un aktivitātēm, kā arī par vietējo transportu, naktsmītnēm, pārtiku u.c. **Uzzini, kas ir pieejams** valstīs, kuras apmeklē.



4. SEKO LĪDZ SAVIEM

IZDEVUMIEM

Pārliecinies, vai nepārsniedz budžetu! Veic piezīmes par izmaksām piezīmju grāmatiņā vai lietotnē — uzzini, cik daudz tev ir, ko tērēt, un seko līdž, cik iztērē.

5. PASAULES IEPAZĪŠANAI

NEVAJADZĒTU MAKSĀT

KAUDZI NAUDAS

Ja iespējams, ceļo zaļi, izmantojot sabiedriskos nomas e-motorollerus un e-velosipēdus. Meklē arī tramvajus un citus (parasti lētus) sabiedriskā transporta pakalpojumus, autobusu ekskursijas ar iespēju vairākkārt izkāpt un atkal iekāpt un sagatavo ērtus apavus, lai iepazītu apkārtni, ejot kājām! Neaizmirsti būt piesardzīgs, kad lieto tādas transportlīdzekļus kā e-velosipēdus vai motorollerus.

6. APMEKLĒ DiscoverEU

TIKŠANĀS

Satiec jaunus draugus un citus ceļotājus. Daudzviet tikšanās reizēs tiek piedāvātas arī uzkodas un/vai naktsmītne, tāpēc meklē tās, kas pieejamas **šeit**.



7. REZERVĒ NAKTSMĪTNES

GUDRI

Meklē lētus jauniešu hosteļus, kas piedāvā ēdienu, piemēram, bezmaksas brokastis, pusdienas vai pat abas ēdienreizes. Vai ceļo grupā? Kāpēc gan neapmesties vienā istabā, lai samazinātu izmaksas!

PIEREDZE, NE IZDEVUMI

Atceries, ka vislabākās atmiņas tiek gūtas bez maksas un tās kļūst par vislabākajiem suvenīriem. Šī ceļojuma mērķis ir satikt cilvēkus un iepazīt Eiropu — tāpēc piepildi savu dvēseli, nevis koferi.

europa.eu/youth/discovereu_lv

@EuropeanYouthEU

EuropeanYouthEU

@European_Youth_EU

Erasmus+

Bagātīgi iespaidi, jauni apvēršņi.

Jaunatne

SEBA' MODI KIF TIVVJAĠĠA B'BAĠIT LIMITAT

Naqqas l-ispejjeż, mhux il-faċilitjiet
Thallix it-tfassib dwar il-baġit disponibbli jwaqqfek milli tgawdi vjaġġ eċċitanti, memorabbli u li jarrikkixxik madwar l-Ewropa. Dawn huma xi suggerimenti biex tikseb l-aħjar li tista' mill-vjaġġi tiegħek waqt li tiskopri l-Ewropa b'DiscoverEU.



1. KUN IPPREPARAT

Ippjana r-rotta tiegħek biex tevita ħafna sorpriżi. Aghmel lista ta' dak li trid tagħmel, ippenota l-affarijiet bil-quddiem, iċċekkja mal-operatur tal-mobile tiegħek għal spejjeż possibbli meta tivvjaġġa barra mill-UE (l-Iżlanda, is-Serbja, eċċ.) u ara tistax taqsam l-ispejjeż jekk tivvjaġġa ma' grupp.

2. ESPLORA POSTIJET INQAS TURISTIĊI

Id-destinazzjonijiet iżgħar u inqas turistiċi huma pedament tal-filosofija tal-ivvjaġġar ta' DiscoverEU. Fittex bliet inqas għaljin, jekk tista' vvjaġġa fl-istaġuni inqas popolari u fittex biljetti tat-trasport pubbliku għal rotot u ħinijiet iktar kwiet.



3. UŻA L-KARTA TAL-ISKONTIJET DiscoverEU TIEGHEK



Minbarra l-pass tal-ivvjaġġar, l-UE toffri lill-vjaġġaturi żgħażaġħ kollha magħżula karta tal-iskontijiet mill-European Youth Card Association. Gawdi minn skontijiet fuq żjarat u attivitajiet kulturali, ta' taġħlim, natura, sports – flimkien mat-trasport lokali, akkomodazzjoni, ikel, eċċ. **Iċċekkja x'hemm disponibbli** fil-pajjiżi li qed iżżur.



4. SEGWI L-ISPEJJEŻ TIEGHEK

Ara li ma taqbiż il-baġit allokat! Żomm noti tal-ispejjeż f'notebook jew app – kun af kemm qed tonfoq u zomm ruħek fil-kontroll tal-affarijiet.

5. L-ESPLORAZZJONI MA GħANDHIEX TISWA ŻŻEJJED

Ivvjaġġa b'mod ekoloġiku bl-iskuters u roti elettrici pubblici għall-kiri fejn possibbli. Barra dan, fittex trams u servizzi tat-trasport pubbliku oħra (li normalment jiswew inqas), uża servizzi hop on/hop off, u gorr żarbn komdu biex tesplora bil-mixi u taġħmel l-eżercizzju li teħtieġ! Ftakar biex tieħu ħsieb meta tuża vetturi bħal roti jew skuters elettrici.

6. ATTENDI LAQGHAT TA' DiscoverEU

Iltaqa' ma' ħbieb ġodda u vjaġġaturi oħrajn. Ħafna Laqgħat joffru wkoll ikel u/jew akkomodazzjoni, għalhekk fittex u ara x'hemm disponibbli **hawnhekk**.







7. IPPRENOTA L-AKKOMODAZZJONI BI ĦSIEB

Fittex youth hostels li ma jiswewx ħafna li joffru l-ikel, bħal kolazzjoni, l-ikel ta' nofsinhar jew it-tnejn b'xejn. Qed tivvjaġġa fi grupp? Għaliex ma taqsamx kamra biex iżżomm l-ispejjeż baxxi!

ESPERJENZI, MHUX SPEJJEŻ

Ftakar, l-isbaħ memorji huma b'xejn u jagħmlu l-aqwa souvenir. Il-vjaġġ huwa dwar il-persuni ġodda li tiltaqa' magħhom u l-esplorazzjoni tal-Ewropa – għalhekk imla ruħek u mhux il-bagalja.

-  europa.eu/youth/discovereu_mt
-  @EuropeanYouthEU
-  EuropeanYouthEU
-  @European_Youth_EU

WESSA' L-ORIZZONTI TIEGHEK

#DiscoverEU

7 НАЧИНИ ЗА ЕВТИНО ПАТУВАЊЕ

Намалете ги трошоците без да се воздржувате. Не дозволувајте грижите околу буџетот да бидат пречка на вашето возбудливо, збогатувачко и незаборавно патување низ Европа. Еве неколку врвни совети како да го извлечете максимумот од вашите патувања додека ја DiscoverEU.



1. БИДЕТЕ ПОДГОТВЕНИ

Планирајте ја својата рута за помалку изненадувања. Направете список за проверка, резервирајте ги работите однапред, проверете го мобилниот телефон за можни трошоци за патување надвор од ЕУ (Исланд, Србија итн.) и размислете за поделба на трошоците ако патувате како дел од група.

2. ОТКРИВАЈТЕ ГИ ПОМАЛКУ

ПОЗНАТИТЕ МЕСТА

Помалку туристичките и помалите дестинации се основа на филозофијата за патување на DiscoverEU. Најдете поевтини градови, патувајте надвор од сезоната ако можете и барајте вонсезонски билети за јавен превоз.



**ИЗЛЕЗИ
ОД ЗОНАТА
НА КОМФОРТ**

#DiscoverEU

3. КОРИСТЕТЕ ЈА ВАШАТА КАРТИЧКА ЗА ПОПУСТ НА DiscoverEU



Покрај пропусницата за патување, ЕУ на сите избрани млади патници им нуди картичка за попуст од Европската асоцијација за младински картички. Уживајте во попустите за посети и активности во културата, учењето, природата, спортот, како и локалниот превоз, сместувањето, храната итн. **Проверете што е достапно** во земјите што ги посетувате.



4. СЛЕДЕТЕ ГИ СВОИТЕ ТРОШОЦИ

Погрижете се да не го надминете буџетот! Забележете ги трошоците во бележник или апликација – знајте колку треба да потрошите и постојано внимавајте додека сте на пат.

5. ИСТРАЖУВАЊЕТО НЕ ТРЕБА ДА БИДЕ ПРЕСКАПО

Онаму каде што тоа е можно, патувајте зелено со е-скутери и е-велосипеди за јавно изнајмување. Исто така, побарајте трамваи и други (обично евтини) услуги за јавен превоз, услуги за качување/ симнување и понесете удобни чевли за истражување пешки додека не влезете во ритам! Не заборавајте да внимавате кога користите возила како е-велосипеди или скутери.



6. ПРИСУСТВУВАЈТЕ НА СРЕДБИТЕ НА DiscoverEU

Запознајте нови пријатели и патници. Повеќето средби нудат и храна и/или сместување, затоа побарајте ги, достапни се **овде**.







7. МУДРО РЕЗЕРВИРАЈТЕ СМЕСТУВАЊЕ

Побарајте евтини младински хотели што нудат храна, како бесплатен појадок, ручек или двете. Патувајте како група? Зошто да не споделите соба за да ви биде евтино!

ИСКУСТВА, НЕ ТРОШОЦИ

Запомнете, најголемите спомени се бесплатни и ги создаваат најдобрите сувенири. Патувањето е за да запознаете луѓе и да ја истражите Европа – затоа наполнете ја душата, а не куферот.

-  europea.eu/youth/discovereu_mk
-  @EuropeanYouthEU
-  EuropeanYouthEU
-  @European_Youth_EU

Erasmus+

Збогатување на животот,
отворање на умот.

7 MANIEREN OM VOOR WEINIG GELD TE REIZEN

Reizen kan ook met een krap budget
Een krap budget mag geen belemmering zijn om een leuke, verrijkende en onvergetelijke reis door Europa te maken. Hier zijn enkele geweldige tips van DiscoverEU om optimaal te genieten van je reizen door Europa.

3. GEBRUIK JE DiscoverEU- KORTINGSKAART

Boven op de reispas kun je als jonge reiziger een kortingskaart van de EU krijgen via de European Youth Card Association. Zo krijg je korting op entreprijzen en activiteiten op het gebied van cultuur, leren, natuur, sport – en ook op vervoer, accommodatie, eten enz. **Kijk welke kortingen er worden gegeven** in de landen waar je heen gaat.



6. GA NAAR DE MEET-UPS VAN DiscoverEU

Leer andere reizigers kennen en maak nieuwe vrienden. Op veel Meet-ups kun je ook eten en/of accommodatie krijgen, dus kijk **hier** wat de mogelijkheden zijn.



7. DENK EVEN GOED NA ALS JE ACCOMMODATIE BOEKT

Zoek goedkope jeugdherbergen die ook maaltijden serveren, zoals een gratis ontbijt, lunch of beide. Reis je met een groep? Neem samen een kamer om geld uit te sparen!

HET GAAT OM WAT JE BELEEFT, NIET OM WAT JE UITGEEFT

En onthoud goed: de mooiste herinneringen zijn gratis en daarmee de fijnste souvenirs. De reis gaat om mensen ontmoeten en Europa verkennen: vul dus je hoofd en hart in plaats van je rugzak.

-  europa.eu/youth/discovereu_nl
-  @EuropeanYouthEU
-  EuropeanYouthEU
-  @European_Youth_EU

1. WEES VOORBEREID

Plan je route, dat scheelt een hoop gedoe. Maak een checklist, boek van tevoren, vraag aan je mobiele provider wat de eventuele kosten zijn als je reist buiten de EU (IJsland, Servië enz.) en kijk of je de kosten kunt delen als je met een groep reist.

2. VERKEN NIEUWE WEGEN

Bestemmingen die minder toeristisch zijn en kleinere plaatsen zijn een hoeksteen van de reisfilosofie van DiscoverEU. Kies voor goedkopere steden, reis zo mogelijk buiten het hoogseizoen en ga op zoek naar daltickets voor het openbaar vervoer.

4. HOU JE UITGAVEN BIJ

Zorg ervoor dat je niet meer geld uitgeeft dan je te besteden hebt! Hou de kosten bij in een notitieboekje of app – weet hoeveel geld je moet uitgeven en hou dat steeds goed in de gaten.

5. REIZEN KAN GOEDKOPER EN DUURZAMER

Reis waar mogelijk groen met e-scooters en e-bikes die voor iedereen te huur zijn. Kies ook voor trams en ander (meestal goedkoop) openbaar vervoer, hop on/hop off-diensten en neem makkelijke schoenen mee om te voet de omgeving te verkennen en zo je stappenquotum eenvoudig te halen! Denk eraan dat je voorzichtig bent als je op een e-bike of scooter rijdt.

VERRUIM
JE
HORIZON

#DiscoverEU





7 MÅTER Å REISE PÅ BUDSJETT

Kutt i kostnadene, ikke opplevelsene
Ikke la budsjettproblemer komme i veien for en spennende, berikende og minneverdig tur gjennom Europa. Her er noen gode tips for å få mest mulig ut av reisen din når du oppdager Europa med DiscoverEU.

3. BRUK DiscoverEU- RABATTKORTET



I tillegg reisekortet tilbyr EU alle unge reisende et rabattkort fra European Youth Card Association. Få rabatter på kulturbesøk og -aktiviteter, læring, natur, sport – pluss lokal transport, overnatting, mat osv. **Sjekk hva som er tilgjengelig** i landene du besøker.

1. FORBERED DEG

Planlegg reiseruten for å unngå overraskelser. Lag en sjekklister, bestill ting på forhånd, sjekk mobiltelefonleverandøren for mulige kostnader ved reiser utenfor EU (Island, Serbia osv.) og vurder å dele på kostnadene hvis dere reiser flere sammen.

2. BEVEG DEG UTEFOR TURISTLØYPA

Mindre reisemål med færre turister er en hjørnestein i DiscoverEUs reisefilosofi. Oppsøk rimeligere byer, reis utenom sesongen hvis du kan og få tak i billetter til offentlig transport utenfor høysesongen.

4. HOLD STYR PÅ UTGIFTENE DINE

Pass på at du holder deg innenfor budsjettet! Noter hva du bruker i en notisbok eller app – vær oppmerksom på hvor mye du kan bruke og behold oversikten under hele reisen.

5. TA GRØNNE REISEVALG

Reis grønt ved å leie elsparkesykler eller elsykler der det er mulig. Bruk også trikk og andre (vanligvis billige) offentlige transporttjenester, hopp på/hopp av-tjenester og ta med komfortable sko, slik at du kan utforske stedet til fots samtidig som du når skrittmålene dine! Husk å være forsiktig når du bruker kjøretøy som e-sykler eller -scootere.

6. DELTA PÅ DiscoverEU- SAMMENKOMSTER

Møt nye venner og andre reisende. Mange sammenkomster tilbyr også mat og/eller overnatting, så ta en tur innom. Du finner dem [her](#).



7. VÆR SMART NÅR DU BESTILLER OVERNATTING

Se etter billige ungdomsherberger som tilbyr mat, som gratis frokost, lunsj eller begge deler. Reiser dere flere sammen? Hvorfor ikke gjøre det billigere ved å dele rom!

OPPLEVELSER TRENGER IKKE VÆRE DYRE

Husk at de beste minnene er gratis og de du gjerne husker best. Reisen handler om å møte mennesker og utforske Europa – så fyll sjelen din, ikke kofferten.

europa.eu/youth/discovereu_no

@EuropeanYouthEU

EuropeanYouthEU

@European_Youth_EU

UTVID KOMFORTSONEN DIN

#DiscoverEU

Youth

Erasmus+
Enriching lives, opening minds.

7 SPOSOBÓW NA TANIE PODRÓŻOWANIE

Tnij koszty, nie trasę
Nie pozwól, aby niski budżet przeszkodził Ci w odbyciu inspirującej i niezapomnianej podróży po Europie. Oto kilka wskazówek, które pozwolą Ci skorzystać jeszcze więcej z DiscoverEU.



1. PRZYGOTUJ SIĘ

Zaplanuj trasę, aby uniknąć niechcianych niespodzianek. Przygotuj listę rzeczy do zabrania, zarezerwuj to co możliwe z wyprzedzeniem, sprawdź ewentualne koszty roamingu poza obszarem UE (Islandia, Serbia itp.) i zastanów się jak podzielić koszty jeżeli podróżujecie grupą.

2. ZEJDŹ Z UTARTEJ ŚCIEŻKI

Podstawą filozofii podróżowania DiscoverEU jest odwiedzanie mniej znanych i mniej turystycznych miejsc. Wybieraj tańsze miejscowości, w miarę możliwości podróżuj poza sezonem turystycznym i korzystaj z transportu zbiorowego poza godzinami szczytu.




POSZERZ SWOJE HORYZONTY

#DiscoverEU

3. UŻYWAJ KARTY RABATOWEJ DiscoverEU



Oprócz biletów, UE oferuje młodym podróżnikom kartę rabatową od European Youth Card Association. Korzystaj ze zniżek na zwiedzanie i udział w wydarzeniach kulturalnych, naukowych, przyrodniczych czy sportowych — a także na bilety w lokalnych środkach transportu, noclegi, gastronomię itd. **Sprawdź zniżki** dostępne w odwiedzanych krajach.



4. KONTROLUJ SWOJE WYDATKI

Nie przekraczaj budżetu! Zapisuj koszty w notatniku lub aplikacji — policz ile możesz wydać i kontroluj swoje wydatki w czasie podróży.

5. TURYSTYKA NIE MOŻE NISZCZYĆ ZIEMI

Podróżuj ekologicznie — w miarę możliwości wynajmuj miejskie elektryczne hulajnogi i rowery. Możesz też wybierać tramwaje i inne (zwykle tanie) środki transportu zbiorowego czy autobusy hop on/hop off. Nie zapomnij również o wygodnych butach, aby zwiedzać na piechotę, kiedy stawiasz pierwsze kroki w nowych miejscach. Pamiętaj, aby zachować ostrożność podczas korzystania z takich pojazdów, jak elektryczne rowery i hulajnogi.

6. BIERZ UDZIAŁ W SPOTKANIACH DiscoverEU

Poznaj nowych przyjaciół i podróżników. Na wielu spotkaniach dostępny jest również poczęstunek i (lub) nocleg, więc warto się nimi zainteresować — szukaj **tutaj**.



7. MĄDRZE WYBIERAJ NOCLEGI

Wybieraj tanie hostele, które oferują posiłki w cenie noclegu, np. śniadania i (lub) obiady. Podróżujesz grupowo? Wynajęcie wspólnego pokoju będzie tańsze!

GROMADŹ DOŚWIADCZENIA, A NIE RACHUNKI

Pamiętaj, że najpiękniejsze wspomnienia są za darmo i stanowią najlepsze pamiątki. Podróż polega na poznawaniu ludzi i odkrywaniu Europy — zamiast zakupów przywieź wrażenia.

-  europa.eu/youth/discovereu_pl
-  @EuropeanYouthEU
-  EuropeanYouthEU
-  @European_Youth_EU

7 FORMAS DE VIAJAR COM POUCO DINHEIRO

Corta nos custos, não na viagem
Não deixes que as preocupações com o orçamento interfiram na tua empolgante, enriquecedora e memorável viagem pela Europa. Eis algumas dicas para tirares o máximo partido das tuas viagens enquanto descobres a Europa com a DiscoverEU.



1. PREPARA-TE

Planeia o teu itinerário para teres menos surpresas. Faz uma lista para controlo, reserva com antecedência, verifica junto da tua operadora de rede móvel se existem custos com deslocações para fora da UE (Islândia, Sérvia, etc.) e pensa na hipótese de repartir as despesas se viajares em grupo.

2. EVITA OS PERCURSOS CONVENCIONAIS

Destinos menos turísticos e mais pequenos são um dos pilares da filosofia de viagens da DiscoverEU. Procura cidades menos caras, viaja sem ser nas épocas altas, se puderes, e procura bilhetes fora das horas de pico nos transportes públicos.



3. USA O TEU CARTÃO DE DESCONTO DiscoverEU

Para além do passe de viagem, a UE oferece a todos os jovens viajantes selecionados um cartão de desconto da European Youth Card Association. Usufrui de descontos para visitas e atividades relacionadas com cultura, aprendizagem, natureza, desporto – além de transporte local, alojamento, alimentação, etc. **Verifica o que está disponível** nos países que vais visitar.



4. CONTROLA AS DESPESAS

Certifica-te de que não ultrapassas o orçamento! Toma nota das despesas num caderno ou numa aplicação – vai controlando quanto tens que gastar e para gastar à medida que vais continuando.

5. EXPLORAR NÃO DEVE TER CUSTOS AMBIENTAIS

Sempre que possível, viaja de forma ecológica com trotinetas e bicicletas elétricas de aluguer ao público. Procura também elétricos e outros serviços (geralmente baratos) de transportes públicos e de entrada/saída livres. E leva sapatos confortáveis para explorar a pé enquanto cumpres a tua meta de passos diários! Lembra-te de ter cuidado quando utilizares veículos como bicicletas elétricas ou trotinetas.



6. PARTICIPA EM ENCONTROS DiscoverEU

Conhece viajantes e amigos novos. Muitos encontros também oferecem refeições e/ou alojamento, por isso procura-os. Disponíveis [aqui](#).



7. RESERVA O ALOJAMENTO DE FORMA SENSATA

Procura pousadas de juventude baratas que ofereçam refeições, como pequeno-almoço ou almoço gratuitos, ou ambos. Vais viajar em grupo? Por que não partilhar um quarto para ser mais barato!

EXPERIÊNCIAS, NÃO DESPESAS

Lembra-te, as recordações mais fantásticas são grátis e também são as melhores lembranças. A viagem tem que ver com conhecer pessoas e explorar a Europa. Por isso, enche a alma e não a mala.

EXPANDE OS TEUS HORIZONTES

#DiscoverEU

 europa.eu/youth/discovereu_pt
 @EuropeanYouthEU
 EuropeanYouthEU
 @European_Youth_EU



Comisia
Europeană

7 MODURI DE A CĂLĂTORI CU UN BUGET REDUS

Limitați-vă costurile, nu și experiența
Nu lăsați preocupările referitoare la buget să vă strice
fascinanta și memorabila călătorie prin Europa. Iați câteva
sfaturi excelente pentru a profita la maximum de călătoriile
dumneavoastră în timp ce descoperiți Europa (DiscoverEU).



1. FIȚI PREGĂTIȚI

Planificați-vă itinerariul pentru a preveni surprizele. Pregătiți o lista, rezervați în avans, consultați furnizorul dvs. de telefonie mobilă pentru a vedea costurile pentru utilizarea telefonului în afara UE (Islanda, Serbia, etc.) și luați în considerare împărțirea costurilor în cazul în care călătoriți cu un grup.

2. VIZITAȚI LOCURI INEDITE

Destinațiile mai puțin populare pentru turiști reprezintă o piatră de temelie a filozofiei de călătorie DiscoverEU. Căutați orașe mai puțin costisitoare, călătoriți în afara sezonului dacă se poate și căutați bilete în afara orelor de vârf pentru transportul public.



3. UTILIZAȚI CARDUL DE REDUCERE DiscoverEU

În plus față de permisul de călătorie, UE le oferă tuturor tinerilor călători un card cu reducere de la asociația Cardului european pentru tineret. Bucurați-vă de reduceri pentru vizitele și activitățile culturale, educaționale, în natură și sportive – plus transport local, cazare, mâncare etc. **Verificați ce este disponibil** în țările pe care le vizitați.



4. ȚINEȚI EVIDENȚA CHELTUIELILOR

Asigurați-vă că nu depășiți bugetul! Urmăriți costurile cu ajutorul unui carnet sau a unei aplicații ca să știți cât va trebui să cheltuiți și să puteți menține controlul asupra acestui aspect în timpul călătoriei.

5. EXPLORAREA NU AR TREBUI SĂ AFECTEZE PLANETA

Călătoriți „verde” cu ajutorul scuterelor și bicicletelor electrice, unde este posibil. De asemenea, căutați tramvaie și alte servicii de transport public (de cele mai multe ori ieftine), folosiți aceste servicii și luați-vă pantofi confortabili pentru a explora totul pe jos, în timp ce vă atingeți necesarul zilnic de pași! Utilizați cu precauție vehicule precum biciclete electrice sau scutere.

6. LUAȚI PARTE LA

ÎNTÂLNIRILE DiscoverEU

Faceți cunoștință cu noi prieteni și călători. Multe întâlniri oferă, de asemenea, mâncare și/sau cazare, așa că le puteți căuta **aici**.



7. REZERVAȚI CAZAREA ÎN MOD ÎNȚELEPT

Căutați hosteluri pentru tineri care oferă mâncare, cum ar fi mic-dejun sau prânz gratuit, ori amândouă. Călătoriți în grup? De ce să nu împărțiți o cameră pentru a reduce costurile!

EXPERIENȚE, NU CHELTUIELI

Nu uitați: cele mai importante amintiri sunt gratuite și servesc drept cele mai frumoase suveniruri. Călătoria presupune întâlnirea oamenilor noi și explorarea Europei – deci umpleți-vă sufletul, nu bagajul.

- europa.eu/youth/discovereu_ro
- @EuropeanYouthEU
- EuropeanYouthEU
- @European_Youth_EU

EXTINDE-ȚI ORIZONTURILE

#DiscoverEU

Tineret

Erasmus+
Experiențe de neuitat și noi orizonturi.

7 NAČINA ZA PUTOVANJE SA MALIM BUDŽETOM

Smanjite troškove, a ne nova mesta
Ne dozvolite da vas briga o budžetu zaustavi na vašem
uzbudljivom, sadržajnom i nezaboravnom putovanju kroz
Evropu. Evo nekoliko saveta kako da na najbolji način
iskoristite svoja putovanja uz DiscoverEU.



1. BUDITE PRIPREMLJENI

Isplanirajte svoju rutu kako biste imali manje iznenađenja. Napravite listu, rezervišite stvari unapred, proverite kod svog mobilnog operatera potencijalne troškove putovanja van EU (Island, Srbija, itd.) i uzmite u obzir podelu troškova prilikom putovanja u grupi.

2. NAPUSTITE UTABANE STAZE

Manje destinacije koje nisu toliko turističke predstavljaju kamen temeljac filozofije putovanja uz DiscoverEU. Potražite jeftinije gradove, putujte van sezone, ako je moguće, i nabavite karte za javni prevoz u vreme kada nema gužve.



3. KORISTITE SVOJU

DiscoverEU KARTICU ZA POPUST



Pored putne propusnice, EU svim odabranim mladim putnicima nudi i karticu sa popustom Evropske asocijacije omladinskih kartica. Uživate u popustima na posete i aktivnosti u oblastima kulture, učenja, prirode, sporta – kao i na lokalni prevoz, smeštaj, hranu itd. **Proverite šta je dostupno** u zemljama koje posećujete.



4. VODITE EVIDENCIJU O TROŠKOVIMA

Pazite da ne prekoračite budžet! Beležite troškove u svesci ili aplikaciji – imajte uvek pregled o tome koliko morate da potrošite.

5. ISTRAŽIVANJE NE TREBA DA KOŠTA BOGATSTVO

Putujte na ekološki način uz iznajmljivanje javnih e-skutera i e-bicikla gde god je to moguće. Takođe potražite tramvaje i druge (obično jeftine) oblike javnog prevoza, uskočite/iskočite i ponesite udobnu obuću za istraživanje peške! Ne zaboravite da budete oprezni kada koristite vozila kao što su e-bicikli ili skuteri.

6. PRISUSTVUJTE

DiscoverEU OKUPLJANJIMA

Upoznajte nove prijatelje i putnike. Mnoga okupljanja takođe nude obroke i/ili smeštaj, pa ih pronađite **ovde**.



7. REZERVISHITE SMEŠTAJ PAMETNO

Potražite jeftine hostele za mlade koji nude obroke poput besplatnog doručka, ručka ili oba. Putujete u grupi? Zašto ne biste delili sobu da bude jeftino!

ISKUSTVA, A NE TROŠKOVI

Zapamtite, najbolje uspomene su besplatne, a one su ujedno i najbolji suveniri. Svrha putovanja je upoznavanje ljudi i otkrivanje Evrope – zato napunite svoju dušu, a ne kofer.

PROŠIRI
SVOJU
ZONU
KOMFORA

#DiscoverEU

 europa.eu/youth/discovereu_rs
 @EuropeanYouthEU
 EuropeanYouthEU
 @European_Youth_EU

7 RÁD, AKO CESTOVAŤ NÍZKONÁKLADOVO

Okresajte svoje výdavky, nie plány
Nenechajte sa odradiť od vzrušujúcej, obohacujúcej
a nezabudnuteľnej cesty po Európe obavami z výdavkov.
Tu je pár skvelých rád, ako vyťažiť maximum z vášho
cestovania v rámci DiscoverEU.

3. POUŽITE ZĽAVOVÚ KARTU DiscoverEU



EÚ ponúka vybraným mladým cestovateľom okrem cestovných poukazov aj zľavovú kartu Európskej asociácie kariet mládeže. Využite zľavy na návštevy podujatí a rôzne kultúrne, vzdelávacie, rekreačné a športové aktivity – ako aj zľavy na miestnu dopravu, ubytovanie, stravu atď. **Pozrite si, čo je dostupné v krajinách**, ktoré sa chystáte navštíviť.

1. PRIPRAVTE SA

Naplánujte si trasu, aby ste sa vyhli prevapeniam. Vytvorte si kontrolný zoznam, zarezervujte si všetko vopred, obráťte sa na svojho mobilného operátora, ktorý vám poskytne informácie o možných nákladoch pri cestovaní mimo EÚ (Island, Srbsko atď.), a prípadne zväzte rozdelenie nákladov, ak cestujete v rámci skupiny.

2. OBJAVUJTE MENEJ ZNÁME DESTINÁCIE

Základom cestovateľskej filozofie DiscoverEU sú turisticky menej frekventované a menšie destinácie. Hľadajte cenovo dostupnejšie mestá, cestujte pokiaľ možno mimo sezóny a kupujte si cestovné lístky vyhradené mimo dopravnej špičky.

4. SLEDUJTE SVOJE VÝDAVKY

Ne prekračujte svoj rozpočet! Zapisujte si výdavky do zpisníka alebo aplikácie – spočítajte si, koľko peňazí môžete minúť a priebežne si to kontrolujte.

5. CESTOVANIE BY NEMALO VYJSŤ DRAHO ANI NAŠU PLANÉTU

Cestujte ekologicky e-skútom a elektrobicyklom všade tam, kde sa dá. Využívajte električky a inú (zvyčajne lacnú) hromadnú dopravu, vyhlídkové hop on/ hop off autobusy a zoberte si pohodlné topánky na objavovanie mesta! Pri používaní vozidiel, ako sú elektrobicykle alebo skútre, si nezabudnite dávať pozor.

6. ZÚČASTNITE SA STRETUTÍ DiscoverEU

Zoznámte sa s novými priateľmi a cestovateľmi. Mnohé stretnutia ponúkajú aj stravu a/alebo ubytovanie, viac informácií **nájdete tu**.



7. REZERVUJTE SI VÝHODNÉ UBYTOVANIE

Hľadajte lacné mládežnícke hostely, ktoré ponúkajú jedlo, ako sú napr. raňajky, obed alebo oboje, a to zadarmo. Cestujete ako skupina? Môžete si rezervovať spoločnú izbu a trochu ušetriť!

ZÁŽITKY, NIE VÝDAVKY

Nezabudnite, za skvelé spomienky sa neplatí a sú tými najlepšimi suvenírmi. Cestovanie je o stretávaní sa s ľuďmi a objavovaní Európy – naplňte si dušu, nie kufor.

 europa.eu/youth/discovereu_sk

 @EuropeanYouthEU

 EuropeanYouthEU

 @European_Youth_EU

ROZŠÍR
SVOJE
OBZORY

#DiscoverEU

7 SPÔSOBOV CESTOVANIA NA ROZPOČET

Znížte náklady, nie cestovanie
Nebojte sa otázky rozpočtu, keď ide o vzrušujúcu, obohatenú a nezabudnuteľnú cestu po Európe. Tu je pár najlepších tipov na čo najlepšie využitie vašich ciest pri DiscoverEU.



1. PRIPRAVTE SA

Naplánujte si trasu, aby ste mali menej prevapení. Vytvorte si kontrolný zoznam, zarezervujte si všetko vopred, obráťte sa na svojho mobilného operátora, ktorý vám poskytne informácie o možných nákladoch na cestovanie mimo EÚ (Island, Srbsko atď.) a v prípade potreby zvážte rozdelenie nákladov, ak cestujete v rámci skupiny.

2. MEŇTE TRASY

Základom cestovnej filozofie DiscoverEU je menej turistických destinácií a menšie destinácie. Hľadajte menej drahé mestá, cestujte mimo sezóny a vyhľadajte lístky pre verejnú dopravu mimo vrcholu sezóny.



3. POUŽITE ZĽAVOVÚ KARTU DiscoverEU



EÚ ponúka vybraným mladým cestovateľom okrem cestovných pasov aj zľavovú kartu Asociácie európskej mládežníckej karty. Využite zľavy na návštevy a aktivity v kultúre, učení, prírode, športe – a aj v miestnej doprave, ubytovaní, potravinách atď. **Pozrite si, čo je dostupné** v krajinách, ktoré navštívujete.



4. SLEDUJTE SVOJE VÝDAVKY

Neprekračujte rozpočet! Poznačte si náklady v zošite alebo aplikácii – zistíte, koľko toho musíte minúť a držte si prehľad o všetkom.

5. VÝSKUM NEMUSÍ BYŤ DRAHÝ

Cestuj ekologicky s verejným náborovým e-skútrom a elektrobicyklami, ak je to možné. Hľadajte tiež električky a iné (zvyčajne lacné) verejné dopravné služby, ad-hoc služby a doprajte si pohodlné topánky na skúmanie mesta! Pri používaní vozidiel ako sú e-bicykle alebo skútre si nezabudnite dávať pozor.

6. NAVŠTÍVTE STRETNUTIA DiscoverEU

Zoznámte sa s novými priateľmi a cestovateľmi. Mnohé stretnutia ponúkajú aj jedlo a/alebo ubytovanie, tak ich hľadajte, dostupné **tu**.



7. MÚDRE SI ZAREZERVUJTE UBYTOVANIE

Hľadajte lacné mládežnícke hostely, ktoré ponúkajú jedlo, ako sú napr. raňajky, obed alebo oboje a to zadarmo. Cestujete ako skupina? Prečo sa nepodeliť o miesto, aby to zostalo lacné!

SKÚSENOSTI, NIE VÝDAVKY

Pamätajte, najväčšie spomienky sú bezplatné a najlepšie suveníry. Cesta je o stretávaní sa s ľuďmi a skúmaní Európy – tak si naplňte dušu, nie kufor.

 europa.eu/youth/discovereu_sl

 @EuropeanYouthEU

 EuropeanYouthEU

 @European_Youth_EU

**RAZŠIRI
SVOJE
OBZORJE**

#DiscoverEU

SJU SÄTT ATT RESA TILL BUDGETPRIS

Res billigare, inte sämre
Låt inte budgetproblem stå i vägen för din spännande, berikande och minnesvärda resa genom Europa. Här får du några tips på hur du får ut det mesta av dina resor med DiscoverEU.



1. VAR FÖRBEREDD

Planera din rutt för färre överraskningar. Gör en checklista, boka saker i förväg, kontrollera din mobiloperatör för eventuella kostnader vid resor utanför EU (Island, Serbien osv.) och överväg att dela upp kostnaderna om du reser som en del av en grupp.

2. GÖR NÅGOT UTÖVER DET VANLIGA

Mindre turistiskt och mindre resmål är en hörnsten i DiscoverEU:s resefilosofi. Leta upp billigare städer, res i lågsäsong om du kan och köp billiga kollektivtrafikbiljetter.



UTVIDGA DINA HORISONTER

#DiscoverEU

3. ANVÄND DITT DISCOVEREU-RABATTKORT



Utöver resepasset erbjuder EU alla utvalda unga resenärer ett rabattkort från European Youth Card Association. Få rabatter på besök och aktiviteter inom kultur, lärande, natur och sport samt lokaltrafik, boende, mat osv. **Se vad som är tillgängligt** i de länder du besöker.



4. HÅLL KOLL PÅ DINA UTGIFTER

Överskrid inte budgeten! Anteckna kostnaderna i en anteckningsbok eller app, så vet du hur mycket du har att spendera och kan hålla koll på kostnaderna under resans gång.

5. UTFORSKA MED HÄNSYN TILL VÅR PLANET

Res miljövänligt genom att hyra elscooter och elcykel där det är möjligt. Använd dig även av spårvagnar och annan (normalt billig) kollektivtrafik, hop on/hop off-tjänster och glöm inte bekväma skor att promenera i! Kom ihåg att vara försiktig när du använder fordon som elcyklar eller scootrar.

6. DELTA I DiscoverEU-MÖTEN

Träffa nya vänner och resenärer. Många möten erbjuder även mat och/eller boende, se vilka **här**.




7. BOKA BOENDE MED EFTERTANKE

Leta efter billiga vandrarhem som erbjuder gratis frukost eller gratis lunch – eller bådadera. Reser ni i grupp? Varför inte dela rum för att hålla det billigt?

UPPLEVELSER, INTE UTGIFTER

Kom ihåg att de bästa minnena är gratis och utgör de bästa souvenirerna. Resan handlar om att träffa människor och utforska Europa – så fyll din själ, inte din resväska.

-  europa.eu/youth/discovereu_sv
-  @EuropeanYouthEU
-  EuropeanYouthEU
-  @European_Youth_EU

Erasmus+
Berikar liv, öppnar sinnen.

BELİRLİ BÜTÇEYLE SEYAHAT ETMENİN 7 YOLU

Gezi hedeflerini değil, maliyeti düşür
Bütçe kaygılarının Avrupa'da yapacağın heyecan verici,
tecrübe kazandıran ve unutulmaz gezine engel olmasına
izin verme. DiscoverEU ile seyahatlerinden en iyi şekilde
yararlanmak için en önemli ipuçları burada bulabilirsin.



1. HAZIRLIKLI OL

Rotanı planlarken daha az sürprize yer ver. Bir kontrol listesi hazırla, önceden rezervasyon yap, mobil iletişim sağlayıcını AB dışındaki (İzlanda, Sırbistan vb.) olası seyahat masrafları bakımından kontrol et ve bir grup ile seyahat edeceksen de maliyetleri paylaşmayı düşün.

2. ÇOĞUNLUĞUN GİTMEDİĞİ YERLERİ TERCİH ET

Daha az turistik ve daha küçük destinasyonlar, DiscoverEU'nun seyahat felsefesinin temelini oluşturur. Maliyetlerin daha düşük olduğu şehirleri araştır, mümkünse sezon dışı seyahat et ve toplu taşıma için gidiş-dönüş biletine bak.



3. DiscoverEU İNDİRİM KARTINI KULLAN

Seyahat belgesinin yanı sıra AB, seçilen tüm genç yolculara European Youth Card Association'dan bir indirim kartı sunmaktadır. Kültür, öğrenme, doğa, spor alanlarındaki ziyaret ve etkinlikler için yerel ulaşım, konaklama, yiyecek vs. için indirimlerden yararlan. Ziyaret ettiğin ülkelerde **nelerin mevcut olduğuna gözat.**



4. HARCAMALARINI TAKİP ET

Bütçeyi aşmadığından emin ol! Bir dizüstü bilgisayara veya bir uygulamaya tüm giderleri not et. Böylece ne kadar harcama yapman gerektiğini bileceksin ve seyahatin boyunca takip edebilirsin.

5. KEŞİF GEZİSİ PAHALI OLMAK ZORUNDA DEĞİL

Olabildiğince halkın hizmetine sunulan e-scooter'lar ve e-bisikletlerle yeşil yolculuklar yap. Ayrıca, tramvayları ve (genellikle uygun fiyatlı) diğer toplu taşıma hizmetlerini, hop on/hop off hizmetlerini kullanmaya çalış ve keşif gezini yapan yaparken rahat ayakkabılar kullan! E-bisiklet veya scooter gibi araçları kullanırken dikkatli olmayı unutma.

6. DiscoverEU ETKİNLİKLERİNE KATIL

Yeni arkadaşlar ve gezginlerle tanış. Birçok etkinlikte yiyecek ve/veya konaklama da sunuluyor, dolayısıyla bunları tercih edebilirsin. Etkinliklere **buradan** ulaşabilirsin.




7. BİLİNÇLİ REZERVASYON YAP

Ücretsiz kahvaltı, öğle yemeği veya her ikisi gibi yiyecek sunan uygun fiyatlı gençlere yönelik hostelleri tercih et. Grup olarak mı seyahat ediyorsunuz? Masrafları düşük tutmak için bir odayı paylaşmaya ne dersin?

HARCAMA DEĞİL, DENEYİM

Unutma, en güzel anılar ücretsizdir ve bunlar evine götüreceğin en iyi hatıradır. Seyahatin amacı, insanlarla tanışmak ve Avrupa'yı keşfetmek. Bu yüzden bavulunu değil, ruhunu doldur.

-  europa.eu/youth/discovereu_tr
-  @EuropeanYouthEU
-  EuropeanYouthEU
-  @European_Youth_EU

KONFOR
ALANINI
GENİŞLET

#DiscoverEU